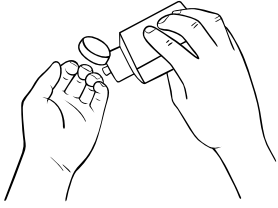
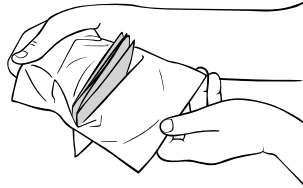


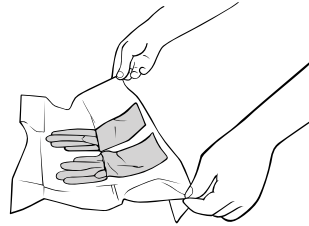
HVORDAN TA PÅ STERILE HANSKER



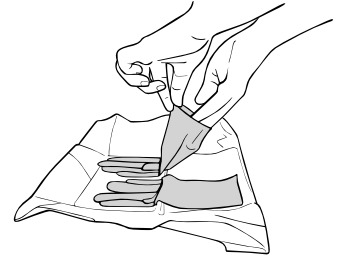
Utfør håndhygiene



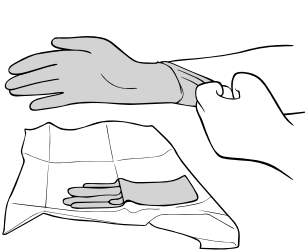
Sjekk hanskepakken for skader. Plasser den sterile forpakningen på et rent og tørt underlag



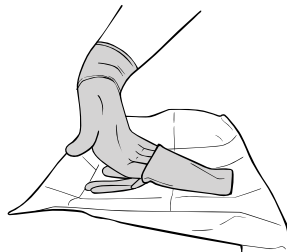
Åpne opp pakken uten å berøre papirets innside. Brett kanten mot bunnen slik at den holder seg åpen



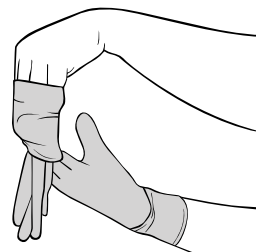
Grip innsiden av mansjetten på en hanske med tommel og pekefinger på motsatt hånd



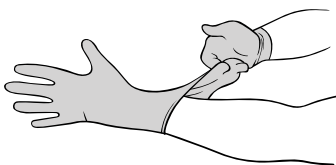
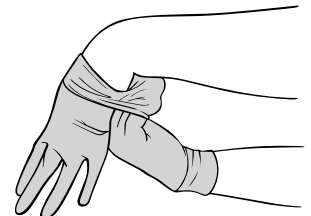
La hånden gli inn i hansken mens mansjetten forblir brettet



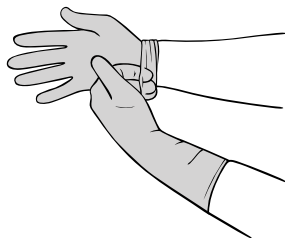
Ta opp andre hanske ved å gripe under mansjetten med den behanskede hånden



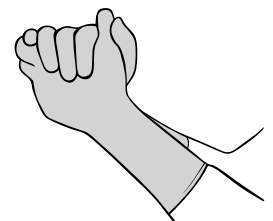
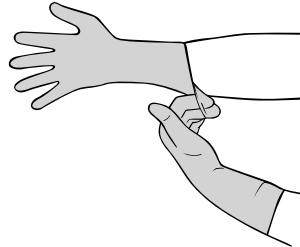
Ta på den andre hansken. Unngå at utsiden av hanskene berører bar hud



Behold grepet på ytterside av hansken og dra mansjetten opp



Dra opp mansjetten på første hanske ved forsiktig å føre fingrene på motsatt hånd inn i mansjettfolden før mansjetten rettes ut



For å opprettholde aseptikk må hanskene kun berøre sterilt utstyr eller nylig desinfisert hud