

NOST - Nasjonalt verktøy for observasjon av smitteforebyggende tiltak i helsetjenesten

Hvordan logge inn

April 2022

To grensesnitt i NOST

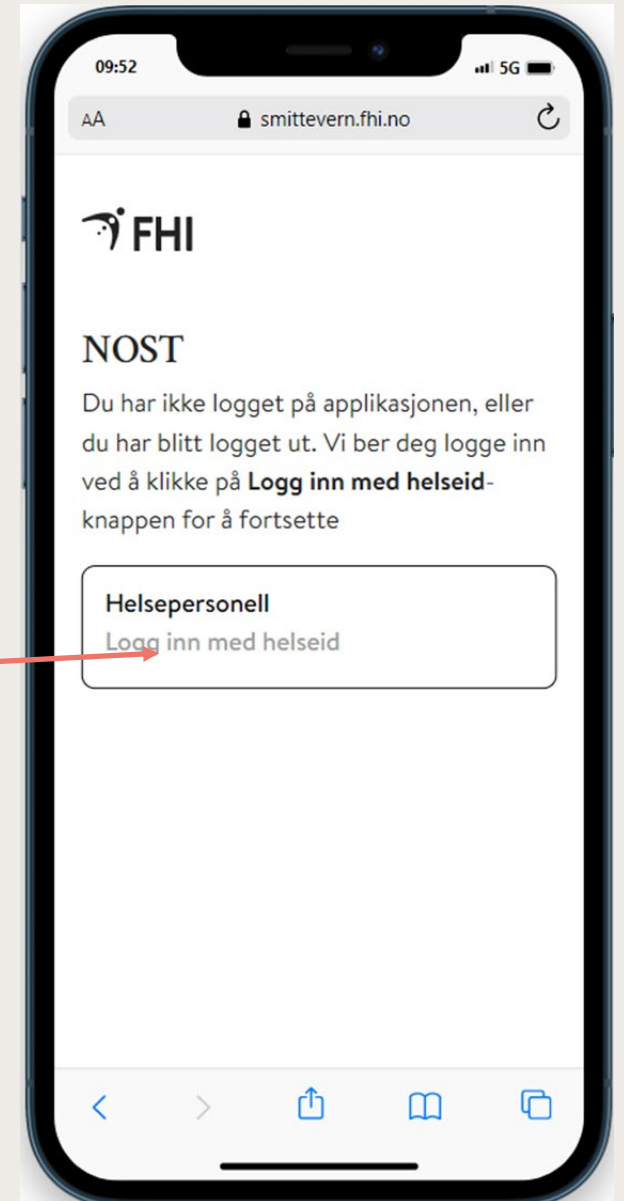
Det finnes to grensesnitt i NOST.

- En side som benyttes når man observerer: <https://smittevern.fhi.no/> Denne siden benytter man gjerne fra en håndholdt enhet (telefon).
- En side som benyttes av koordinatorene for å administrere løsningen: <https://admin-smittevern.fhi.no> Denne siden benytter man oftest fra en stasjonær enhet.

I testperioden har alle som oppretter en bruker tilgang både som observatører og koordinatorene. Påloggingen på de to sidene gjøres på samme måte.

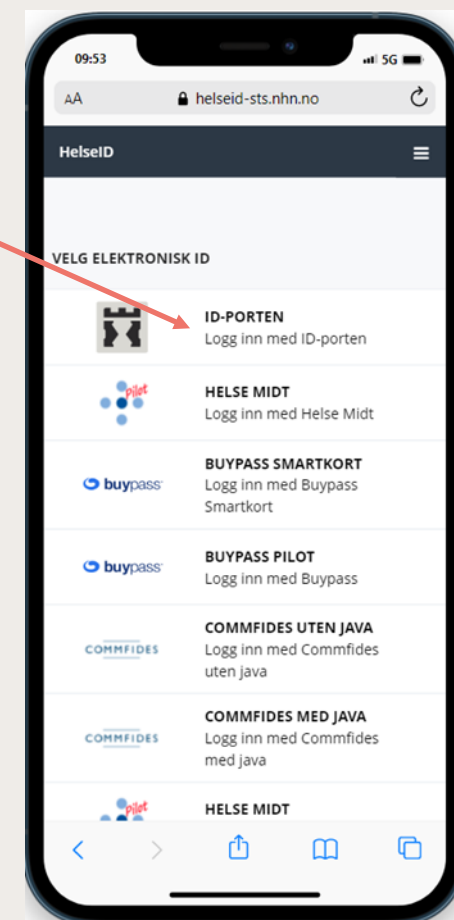
Gå inn på nettsiden

- Logg på ved å gå inn på nettsiden <https://smittevern.fhi.no/> eller <https://admin-smittevern.fhi.no>
- Velg «Logg inn med helseid».

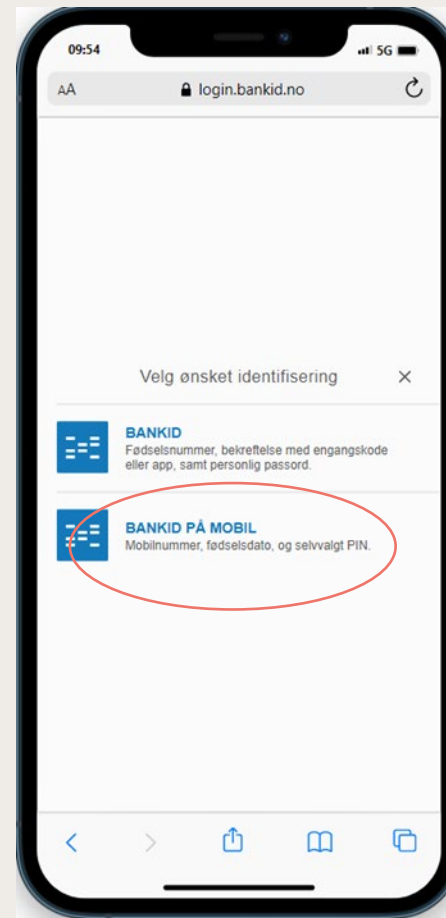
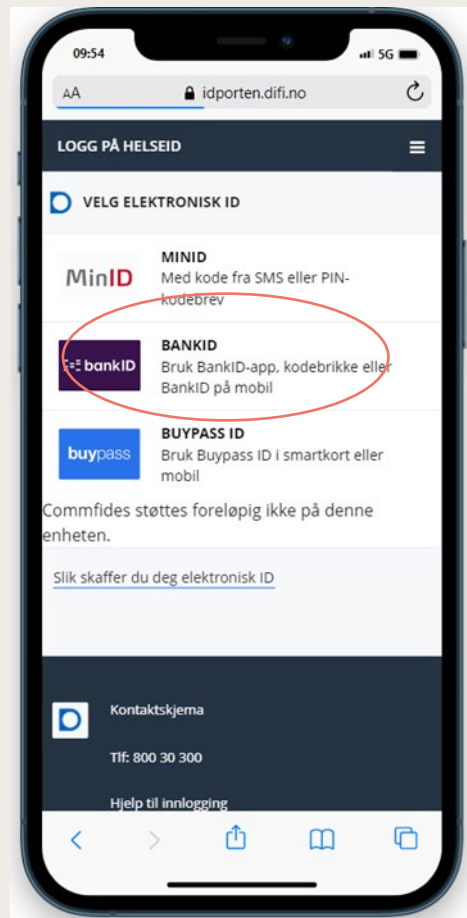
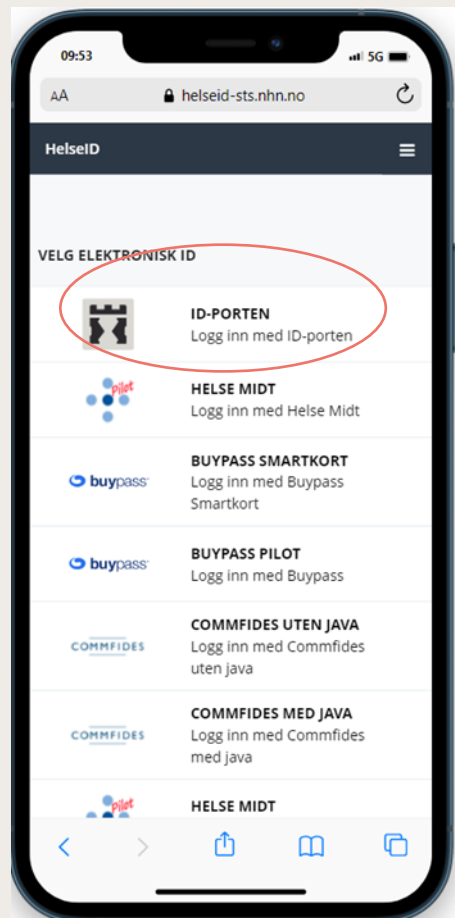


Logg inn

- Logg inn med ID- porten eller annen godkjent løsning.
- Er det første gang du logger inn, må du opprette en bruker. Det må gjøres fra observasjonssiden (ikke admin. siden):
<https://smittevern.fhi.no/>
- Se mer om hvordan du oppretter bruker i presentasjonen «[NOST – Opprettelse av bruker i testløsning](#)».

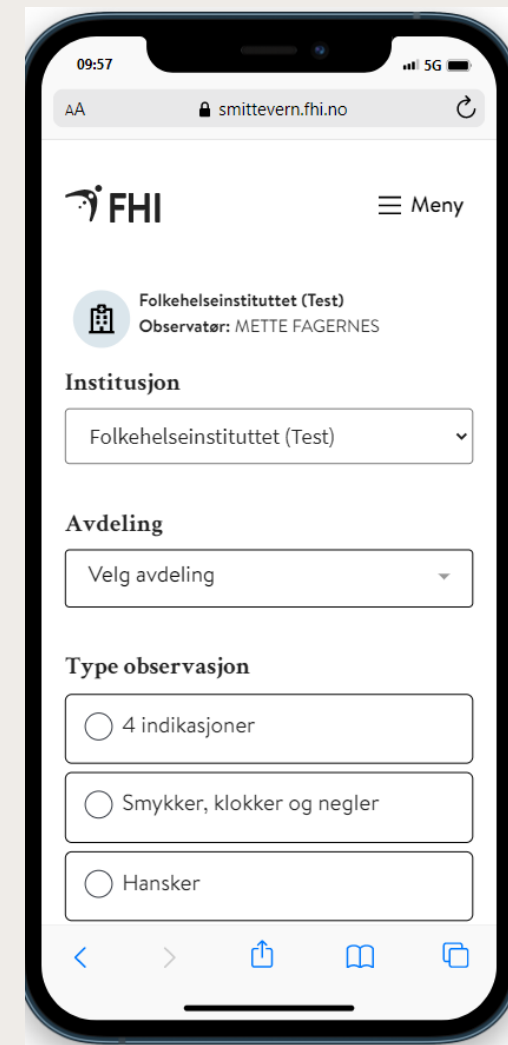


Innlogging med Bank ID på mobil



Innlogging med Bank ID på mobil

- Når du har logget inn, og trykket «Start observasjon», er du klar til å velge type observasjon og starte arbeidet.
- Les mer om hvordan du gjennomfører observasjon i presentasjonen [«NOST – Introduksjon»](#), og om hva du kan gjøre på administrasjonssiden i presentasjonen [«NOST – Informasjon til koordinator om admin. grensesnittet»](#).
- Det finnes også presentasjoner for den enkelte modul i NOST i [oversikten over undervisningsmaterieill](#) på temasiden om håndhygiene.



Spørsmål?

- Les mer om [NOST i artikkelen](#) på temasiden om håndhygiene og i presentasjonene om NOST i [oversikten over informasjonsmateriell](#) på temasiden om håndhygiene.

Spørsmål om NOST? handhygiene@fhi.no.