

NOST - Nasjonalt verktøy for observasjon av smitteforebyggende tiltak i helsetjenesten

Opprettelse av bruker i testløsning

April 2022

Testløsning

Hvordan skiller den seg fra vanlig løsning?

- NOST rulles ut med full styrke fra høsten 2022. Helseinstitusjonene/enhetene/kommunene vil da definere hvem som skal være koordinatorene for løsningen (1-3 personer). Koordinatorene vil opprettes av FHI etter forespørsel. Koordinatorene vil deretter opprette brukere for de som skal være observatører ved enheten. Observatørene vil kun ha tilgang til data fra observasjoner de selv har utført, men koordinatorene vil ha tilgang til alle dataene som er samlet ved enheten og beslutte hvilke data som skal deles videre med FHI og til nasjonalt datasett.
- For å gjøre løsningen tilgjengelig og kjent for flest mulig er det, i forbindelse med 5. mai 2022, laget en testløsning hvor alle selv enkelt kan opprette en bruker ved hjelp av Bank ID. Man får da automatisk rollen som observatør og koordinator ved enheten man knytter seg til. Man kan, som i den endelige løsningen, legge til andre observatører ved samme enhet. Disse vil imidlertid ikke få en koordinatortilgang, ettersom de opprettes via en annen brukers koordinatortilgang.

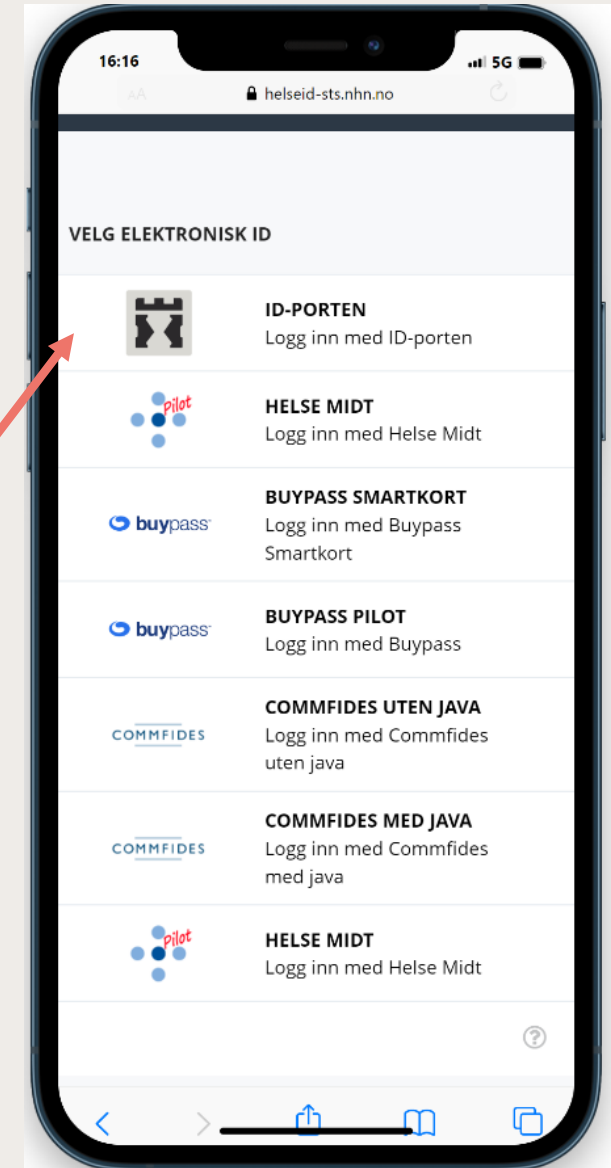
Testløsning forts.

Hvordan skiller det seg fra vanlig løsning?

- Det er viktig å være klar over at brukerne som opprettes i testløsningen, med tilhørende data, slettes 30. september 2022. Unntak kan gjøres for institusjoner som velger å sette oppløsningen med varige roller (koordinatører og observatører) i testperioden. Ta eventuelt kontakt via handhygiene@fhi.no.
- Det er også viktig å være klar over at dersom flere personer legger seg til som bruker til samme enhet i testperioden vil alle dataene som registreres være synlig for alle brukerne tilknyttet enheten. Alle brukerne ved samme institusjon vil til enhver tid kunne se hvem som er registrert med en bruker ved enheten.

Hvordan opprette bruker

- Bruker kan enkelt opprette via telefon eller stasjonær pc ved å gå inn på:
- <https://smittevern.fhi.no/>
- Man må her identifisere seg ved hjelp av Bank ID eller annen godkjent påloggingsmetode.



Hvordan opprett bruker forts.

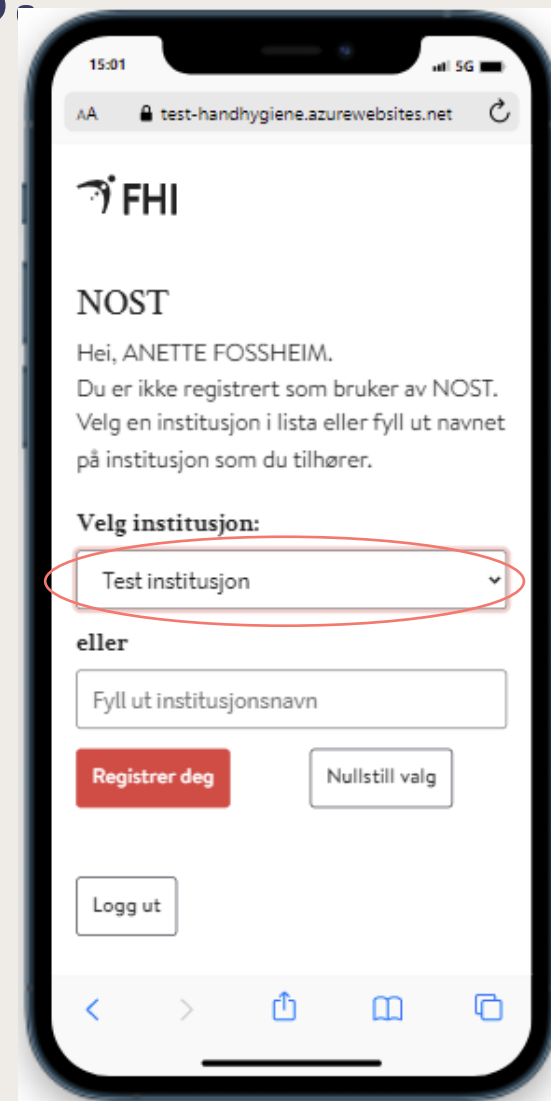
Når du har logget deg inn med Bank ID eller annet godkjent metode må du tilknytte deg en enhet – i løsningen er betegnelsen institusjon benyttet.



Hvordan opprette bruker forts

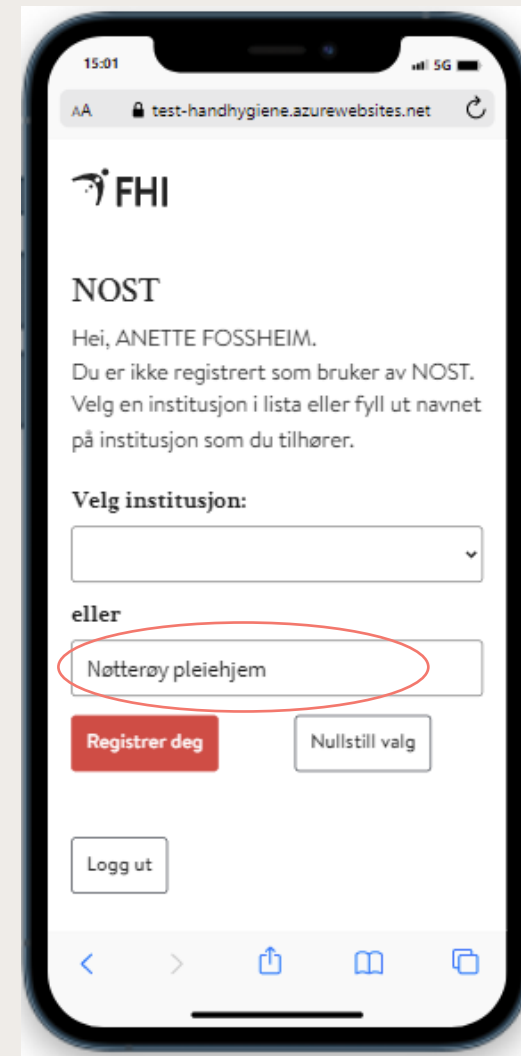
- Du kan gjøre dette på to måter:

Dersom du skal tilknytte deg et sykehus eller helseinstitusjon kan det være at du finner denne ved å benytte rullgardinen i første linje.

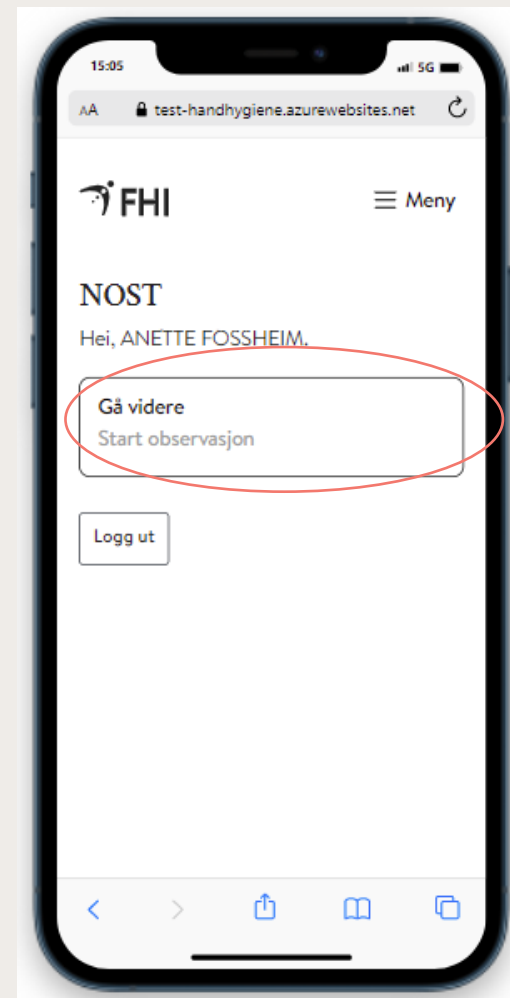


Hvordan opprette bruker forts.

- Dersom du ikke finner enheten under rullgardinen kan du legge inn navn manuelt i linjen under.
- NB – det må være tomt i linjen hvor det velges fra rullgardin om man skal få lagt inn navn manuelt i linjen under.



Når du har lagt til enhet er du klar til å starte observasjon



Adminstrasjons grensesnittet

- Når du har opprettet en bruker i testløsningen får du automatisk rolle som både observatør og koordinator ved enheten du har lagt til.
- Enhetene vil ha en fiktiv avdeling ved oppstart.
- For å legge til flere avdelinger, sammenstille data med mer må du gå inn på administrasjons siden: <https://admin-smittevern.fhi.no>
- Les mer om mulighetene som finnes på administrasjonsgrensesnittet i presentasjonen: Informasjon til koordinator om admin. grensesnittet, som ligger i [oversikten over informasjonsmaterieill](#) på temasiden om håndhygiene.