

RAPPORT

2018

REGISTER OVER SVANGSKAPSAVBROT (ABORTREGISTERET)

Rapport om svangerskapsavbrot for 2017

Register over svangerskapsavbrot (Abortregisteret)

Rapport om svangerskapsavbrot for 2017

Mette Løkeland (redaktør)
Rupali Akerkar
Bjug Bøyum
Marta Ebbing
Rannveig Heiberg-Andersen
Mona Tornensis Hornæs
Yngve Pedersen
Ingvei Seliussen



Utgeve av Folkehelseinstituttet
Område for helsedata og digitalisering
Register over svangerskapsavbrot (Abortregisteret)
Mars 2018

Tittel:

Rapport om svangerskapsavbrot for 2017

Forfattarar:

Mette Løkeland (redaktør)
Rupali Akerkar
Bjug Bøyum
Marta Ebbing
Mona Tornensis Hornæs
Rannveig Heiberg-Andersen
Yngve Pedersen
Ingvei Seliussen

Publikasjonstype: Rapport

Bestilling:

Rapporten kan lastast ned som pdf
på Folkehelseinstituttet sin nettstad: www.fhi.no

Folkehelseinstituttet
Postboks 4404 Nydalen
NO-0403 Oslo
Telefon: 21 07 70 00

Grafisk designmal:

Per Kristian Svendsen og Grete Sjøimer

Layout omslag:

Unni Harsten

Opplag: Berre elektronisk

Foto omslag:

Colourbox

ISSN 1891-6392

Emneord (MeSH): abort, abortregisteret, helseregister

Sitering: Løkeland M, Heiberg-Andersen R, Akerkar R, Pedersen Y, Bøyum B, Hornæs M, Seliussen I, Ebbing M. "Rapport om svangerskapsavbrot for 2017" . [Report on termination of pregnancies for 2017] Rapport nr. [1]–2018. Bergen: Folkehelseinstituttet, 2018.

Innhold

1. Innleiing	5
2. Datagrunnlaget	6
3. Kvalitetssikring	7
4. Kommentar til statistikken for 2017	8
5. Figurar og tabellar	10
Figur 1. Utførte svangerskapsavbrot per 1 000 kvinner etter kvinna sin alder 2001-2017. Kjelde: Abortregisteret.	10
Tabell 1. Utførte svangerskapsavbrot etter kvinna sin alder 1980-2017	10
Figur 2. Utførte svangerskapsavbrot per 1 000 fødsler for kvinner 15-49 år i perioden 2001-2017. Kjelder: Medisinsk fødselsregister og Abortregisteret.	11
Tabell 2. Utførte svangerskapsavbrot etter kvinna sitt bustadsfylke 2013-2017	12
Tabell 3. Utførte svangerskapsavbrot i aldersgruppa 15-19 år etter kvinna sitt bustadsfylke 2013-2017	13
Tabell 4. Utførte svangerskapsavbrot i aldersgruppa 20-24 år etter kvinna sitt bustadsfylke 2013-2017	14
Tabell 5. Utførte svangerskapsavbrot etter svangerskapslengde og kvinna sin alder i 2017	15
Tabell 6. Utførte svangerskapsavbrot etter svangerskapslengde 2008-2017	15
Figur 3. Svangerskapsavbrot per 1 000 kvinner for aldersgruppa 15-49, 15-19, 20-24 og 25-29 år etter kvinna sitt bustadsfylke i 2017. Kjelde: Abortregisteret.	16
Figur 4. Svangerskapsavbrot per 1 000 kvinner i aldersgruppa 15-19 år etter kvinna sitt bustadsfylke for utvalde fylke (dei tre med lågast rate og dei tre med høgast rate) i 2017. Kjelde: Abortregisteret.	16
Figur 5. Utførte sjølvbestemte svangerskapsavbrot etter metode 1998-2017. Kjelde: Abortregisteret.	17
Tabell 7. Utførte sjølvbestemte svangerskapsavbrot etter metode og svangerskapslengde 2010-2017	18
Tabell 8. Utførte sjølvbestemte svangerskapsavbrot per institusjon etter metode og andel avbrot utført før 9. svangerskapsveke i 2017	19
Tabell 9. Utførte svangerskapsavbrot etter type avgjerd 1980-2017	20
Figur 6. Nemndbehandla begjæringar ¹ og utførte nemndbehandla svangerskapsavbrot 2008-2017. Kjelde: Abortregisteret.	20
Figur 7. Begjæringar og utførte svangerskapsavbrot etter vedtak i primærnemnd 2008-2017. Kjelde: Abortregisteret.	21
Figur 8. Begjæringar og utførte svangerskapsavbrot etter vedtak i klagenemnd 2008-2017. Kjelde: Abortregisteret.	21
Tabell 10. Utførte nemndbehandla svangerskapsavbrot etter abortlova § 2, tredje ledd, 2008-2017	22
Figur 9. Utførte nemndbehandla svangerskapsavbrot etter abortlova § 2, tredje ledd, 2008-2017	22

Figur 10. Utførte nemndbehandla svangerskapsavbrot etter svangerskapslengde og indikasjon i abortlova § 2, tredje ledd bokstav c i 2017. Kjelde: Abortregisteret.....	23
Tabell 11. Utførte nemndbehandla svangerskapsavbrot etter svangerskapslengde og indikasjon i abortlova i 2017.....	23
Tabell 12. Nemndbehandla begjæringar om svangerskapsavbrot og utførte nemndbehandla svangerskapsavbrot etter svangerskapslengde i 2017, vedtak i primærnemnd	24
Tabell 13. Nemndbehandla begjæringar om svangerskapsavbrot og utførte nemndbehandla svangerskapsavbrot etter svangerskapslengde i 2017, vedtak i klagenemnd.....	24
Tabell 14. Nemndbehandla begjæringar om svangerskapsavbrot og utførte nemndbehandla svangerskapsavbrot etter kvinna sitt bustadsfylke i 2017	25
Tabell 15. Nemndbehandla begjæringar om svangerskapsavbrot og utførte nemndbehandla svangerskapsavbrot etter utførande helseinstitusjon i 2017	26
APPENDIX A. Lover og forskrifter	27
APPENDIX B. Om statistikken	28

1. Innleiing

Det føreligg statistikk over talet på begjæringar, tal på innvilga begjæringar i nemnd og tal på utførte svangerskapsavbrot i Noreg sidan 1979. Statistisk sentralbyrå hadde ansvaret for [abortstatistikken frå 1979 til og med 2005](#).

Frå og med 2006 har [Folkehelseinstituttet](#) vore ansvarleg for statistikken, og frå og med 2008 ansvarleg for databehandlinga av [Register over svangerskapsavbrudd](#) (Abortregisteret).

Innsamling, lagring, handsaming og utlevering av opplysningar i Abortregisteret er regulert i [abortregisterforskrifta](#) med heimel i [helseregisterlova](#) § 8 andre, fjerde og femte ledd, § 9 andre ledd, § 10, § 16 fjerde ledd, § 17 tredje ledd og § 34 fjerde ledd.

Denne rapporten viser endelege tal over begjæringar om og utførte svangerskapsavbrot i Noreg i 2017.

2. Datagrunnlaget

Folkehelseinstituttet mottar opplysningar som er bestemt i abortregisterforskrifta § 1-7. Opplysningane vert sendt i elektroniske meldingar frå alle meldepliktige helseinstitusjonar, det vil seia alle sjukehus som utfører svangerskapsavbrot.

I 2015 starta Helsedirektoratet eit prøveprosjekt med svangerskapsavbrot hjå avtalespesialistar som vart avslutta 31. mars 2017; «Medikamentell abort hos avtalespesialister». Det er meldeplikt og for desse opplysningane, jf. abortregisterforskrifta § 1-7.

Meldingane som gjeld sjølvbestemte svangerskapsavbrot (innan utgangen av 12. svangerskapsveke), inneheld aidentifiserte personopplysningar, administrative opplysningar og medisinske opplysningar.

Meldingane som gjeld nemndbehandla svangerskapsavbrot (etter utgangen av 12. svangerskapsveke), er i utgangspunktet personidentifiserande og omfattar i tillegg til opplysningane beskrive over, opplysningar om indikasjon for svangerskapsavbrotet og om vedtak gjort i nemnd.

Meldingane som gjeld nemndbehandla svangerskapsavbrot etter [abortlova](#) § 2, tredje ledd, bokstavane a, b, d, og e, eventuelt kombinasjonar av desse bokstavane, vert aidentifisert etter kvalitetssikringa, og etter det lagra aidentifisert.

Meldingane som gjeld nemndbehandla svangerskapsavbrot etter abortlova § 2, tredje ledd, bokstav c vert registrert personidentifiserbart i [Medisinsk fødselsregister](#) med heimel i [Medisinsk fødselsregisterforskrifta](#) § 1-2, første ledd nr. 3. Spesifiserte opplysningar om patologiske tilstandar/medfødde misdanningar i desse tilfella inngår ikkje i abortstatistikken, men i [statistikken for Medisinsk fødselsregister](#).

3. Kvalitetssikring

Meldingane om begjæring om og utføring av svangerskapsavbrot vert registrert og lagra fortløpande i Abortregisteret ved Folkehelseinstituttet.

Kvalitetssikringsrutina omfattar kontroll av at meldingane inneheld alle opplysningar som er relevante og nødvendige for å oppnå føremålet med registeret, jf. abortregisterforskrifta § 1-7, andre ledd. Dersom nokre av dei obligatoriske opplysningane manglar, eller ved meldefeil, tar ein kontakt med dei einskilde helseinstitusjonane for å komplettere og/eller korrigere meldingane.

Som ledd i kvalitetssikringa av Abortregisteret, og for å gjera abortstatistikken meir tilgjengeleg, har Folkehelseinstituttet i løpet av 2013-2017 gjennomgått dei ulike historiske datasetta og samla alle data frå 1979 til i dag i ein database. I 2017 har ein i tillegg fått ny elektronisk løysing som har gjeve forbetring av kvaliteten på data i registeret. Det har medført små justeringar i tidlegare publiserte tal.

4. Kommentar til statistikken for 2017

I 2017 vart det sendt inn 13 892 begjæringar om svangerskapsavbrot og utført 12 733 svangerskapsavbrot i Noreg. Dette er 435 (3 %) færre svangerskapsavbrot enn i 2016 (Tabell 1).

Avbrotsrata har ein nedgang frå 11,0 i 2016 til 10,6 per 1 000 kvinner i fertil alder (15-49 år) i 2017. Finnmark, Oslo og Troms er dei fylka med flest svangerskapsavbrot per 1 000 kvinner; 13,6 i Finnmark, 13,5 i Oslo og i Troms. Sogn og Fjordane, Møre og Romsdal og Aust-Agder hadde dei lågaste ratane for svangerskapsavbrot; med 7,2 per 1 000 kvinner i Sogn og Fjordane, 7,9 i Møre og Romsdal og 8,0 i Aust-Agder (Tabell 2).

Sidan 2007 har det vore ein nedgang i talet på abortar per 1000 fødselar for alle kvinner i fertil alder (15-49 år) (Figur 2).

Talet på svangerskapsavbrot i aldersgruppa 15-19 år¹ går ytterlegare ned

Nedgangen i svangerskapsavbrot ein har sett blant dei yngste kvinnene sidan 2008 heldt fram frå 2016 til 2017; med eit fall i abortrata frå 7,6 til 6,3 svangerskapsavbrot per 1 000 kvinner i alderen 15-19 år. I 1980 var talet 22,4 per 1 000 kvinner i alderen 15-19 år og den gongen var det denne aldersgruppa som hadde den høgste abortrata av alle (Tabell 1).

Finnmark hadde høgast førekomst av svangerskapsavbrot blant kvinner i aldersgruppa 15-19 år, med 10,8 per 1 000 kvinner, etterfølgt av Troms og Oslo med 10,2 og 8,1 per 1 000 kvinner. Lågaste førekomst av svangerskapsavbrot finn ein i Sogn og Fjordane med 1,9 per 1 000 kvinner i alderen 15-19 år. (Tabell 3 og Figur 3). Bortsett frå dei to nordlegaste fylka ligg alle på ein rate under 10 per 1 000 kvinner. Sogn og Fjordane hadde ei ytterlegare halvering av rata frå 8,1 i 2015, 4,1 i 2016 og til 1,9 i 2017 per 1 000 kvinner i aldersgruppa (Figur 4).

Avbrotsrata er høgast i aldersgruppa 25-29 år

Aldersgruppa 20-24 år (Figur 1) har lenge hatt den høgaste førekomsten av svangerskapsavbrot, men den har vore fallande dei siste åra, og har no vorte lågare enn avbrotsrata i aldersgruppa 25-29 år. I 2015 var rata 21,1 svangerskapsavbrot per 1 000 kvinner både i alderen 20-24 og 25-29 år mot 18,0 og 19,1 i 2017 (Tabell 1).

Finnmark hadde høgast førekomst med 25,6 svangerskapsavbrot per 1 000 kvinner, medan Aust-Agder hadde lågast førekomst med 10,3 svangerskapsavbrot per 1 000 kvinner i alderen 20-24 år. Bortsett frå Oslo, Hedmark og dei tre nordlegaste fylka har alle no ein rate under 20 per 1 000 kvinner.

¹ Disse tala inkluderer tal for aldersgruppa under 15 år. I 2017 vart det utført 12 svangerskapsavbrot i aldersgruppa under 15 år.

Framleis auke i bruk av medikamentell behandling som avbrottsmetode

Medikamentell behandling ved svangerskapsavbrot vart gjort tilgjengeleg i Noreg i 1998. Etter det har vi sett ei tilnærma total omlegging av behandlinga frå kirurgisk til medikamentell avbrottsmetode. Medikamentell metode har vore den mest brukte avbrottsmetoden sidan 2008 ved sjølvbestemte svangerskapsavbrot, og bruken har vore gradvis aukande (Figur 5). I 2017 vart 88,6 % av dei sjølvbestemte avbrota gjennomført medikamentelt, medan andelen var 45,3 % i 2007 (Figur 5). Nordlandssykehuset Vesterålen (65,8 %), Sykehuset Østfold (67,3 %), og Kirkenes sykehus (71,9 %) har lågast bruk av medikamentell avbrottsmetode, medan Stavanger universitetssjukehus (1,6 %), Ringerike sykehus (1,6 %) og Narvik sykehus (1,7 %) har lågast bruk av kirurgisk metode (Tabell 8).

Sjølvbestemte og nemndbehandla svangerskapsavbrot

Dei fleste sjølvbestemte avbrot vert utført før 9. svangerskapsveke (81,2 %) (Tabell 8). Av alle utførte svangerskapsavbrot i 2017 var 12 187 (95,7 %) sjølvbestemte, og 546 (4,3 %) nemndbehandla (Tabell 9). Dei sjukehusa med lågast førekomst av svangerskapsavbrot før 9. veke er St Olavs hospital (69,2 %), Lofoten sjukehus (71,2%) og Molde sykehus (73,5 %) (Tabell 8). Dette er under landsgjennomsnittet for svangerskapsavbrot utført før 9. veke på 81,2 % (Tabell 8).

Helsedirektoratet starta eit prøveprosjekt med medikamentelle avbrot opp til 9 vekers graviditet hjå avtalespesialistar i Bergen, Oslo og Stavanger i 2015. Det vart avslutta i mars 2017. I løpet av 2017 har 67 kvinner nytta dette tilbodet.

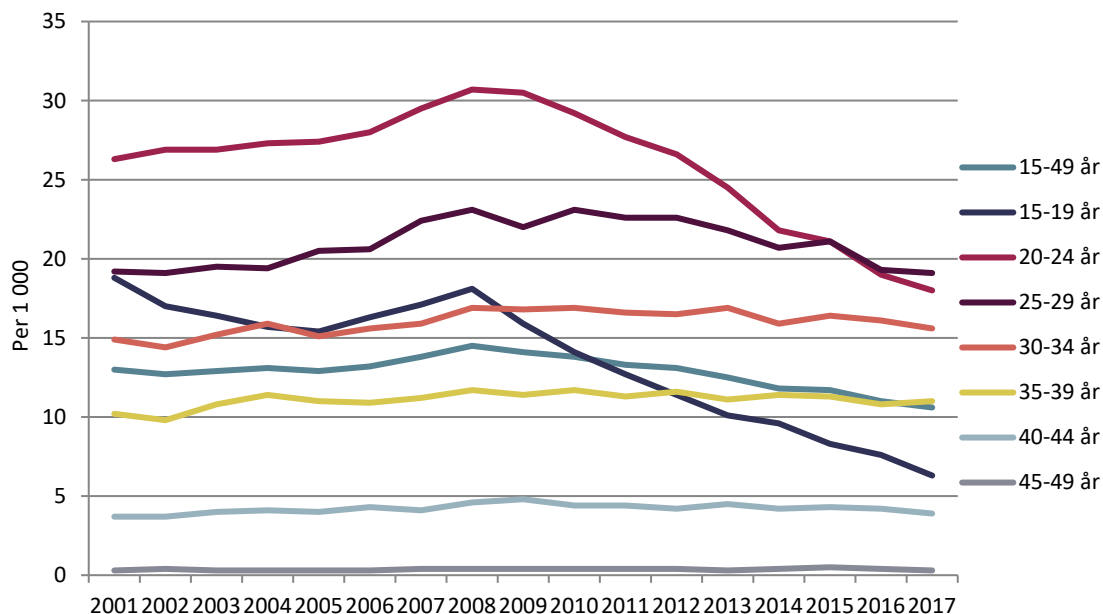
Særskilt om nemndbehandla svangerskapsavbrot

Ei begjæring om svangerskapsavbrot etter utgangen av 12. svangerskapsveke vert handsama i nemnd; fyrst i ei primærnemnd, og dersom den gir avslag, skal primærnemnda straks sende vedtaket og dokumenta i saka til ei sentral klagenemnd, jf. abortlova § 8 andre ledd. Frå 15. februar 2010 har klagesakene vorte sendt til Den sentrale klagenemnda som vert administrert av Helsedirektoratet og er lagt til Oslo universitetssykehus.

Det vart utført 546 nemndbehandla svangerskapsavbrot i 2017, som er 33 (5,8 %) færre enn i 2016. Av dei utførte nemndbehandla avbrota i 2017 vart 527 (96,5 %) innvilga i primærnemnd og 19 (3,3 %) i Den sentrale klagenemnda (Tabell 9). Talet på avbrot innvilga etter abortlova § 2 tredje ledd bokstav c, dvs. grunna stor fare for at barnet kan få ein alvorleg sjukdom som følge av arvelege anlegg, sjukdom eller skadelege påverknader under svangerskapet, har vore relativt stabilt sidan 2008 (Figur 9). Dei fleste av dei nemndbehandla avbrota vert utført før 18. svangerskapsveke (Figur 10).

Av dei 546 nemndbehandla avbrota vart 473 (86,6 %) handsama og utført ved dei 14 største helseinstitusjonane (Tabell 15).

5. Figurar og tabellar

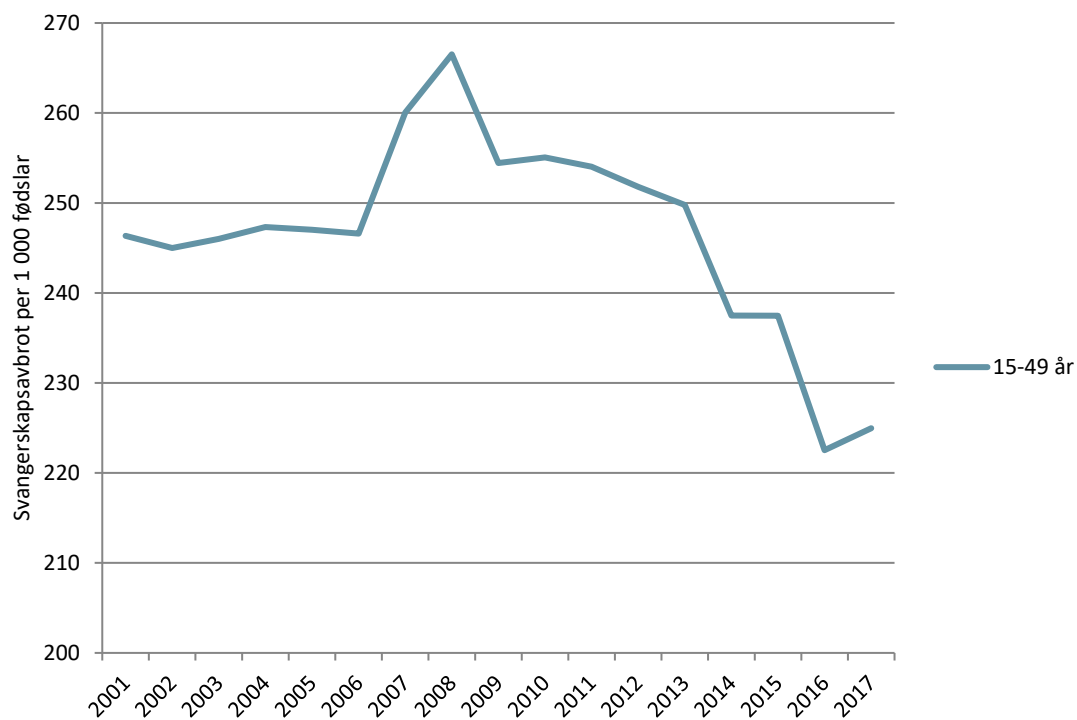


Figur 1. Utførte svangerskapsavbrot per 1 000 kvinner etter kvinna sin alder 2001-2017. Kjelde: Abortregisteret.

Tabell 1. Utførte svangerskapsavbrot etter kvinna sin alder 1980-2017²

År	Total mengd	Per 1 000 kvinner, etter alder							
		15-49 år	15-19 år	20-24 år	25-29 år	30-34 år	35-39 år	40-44 år	45-49 år
1980	13 532	14,6	22,5	22,2	16,3	13,7	11,4	6,8	0,8
1985	14 598	14,7	21,7	26,1	18,1	13,8	10,3	4,6	0,8
1990	15 552	14,7	20,1	28,6	21,8	14,3	10,0	3,6	0,5
1995	13 874	12,9	15,3	24,0	20,3	15,2	9,8	4,3	0,5
2000	14 674	13,7	20,1	28,0	20,1	15,3	10,8	3,7	0,3
2005	13 991	12,9	15,4	27,4	20,5	15,1	11,0	4,0	0,3
2010	15 740	13,8	14,1	29,2	23,1	16,9	11,7	4,4	0,4
2013	14 778	12,5	10,1	24,5	21,8	16,9	11,1	4,5	0,3
2014	14 067	11,8	9,6	21,8	20,7	15,9	11,4	4,2	0,4
2015	14 031	11,7	8,3	21,1	21,1	16,4	11,3	4,3	0,5
2016	13 195	11,0	7,6	19,0	19,3	16,1	10,8	4,2	0,4
2017	12 733	10,6	6,3	18,0	19,1	15,6	11,0	3,9	0,3

² Tala avviker noko frå tidlegare publiseringar grunna kontinuerleg arbeid med datakvaliteten og samling av data i ein ny database. Dette arbeidet er utført i løpet av perioden 2013-2017.



Figur 2. Utførte svangerskapsavbrot per 1 000 fødsler for kvinner 15-49 år i perioden 2001-2017. Kjelder: Medisinsk fødselsregister og Abortregisteret.

Tabell 2. Utførte svangerskapsavbrot etter kvinne sitt bustadsfylke 2013-2017

Fylke	2013		2014		2015		2016		2017	
	Mengd	Per 1 000	Mengd	Per 1 000	Mengd	Per 1 000	Mengd	Per 1 000	Mengd	Per 1 000
Heile landet	14 778	12,5	14 067	11,8	14 031	11,7	13 195	11	12 733	10,6
Østfold	685	10,9	734	11,6	705	11,1	747	11,7	696	10,9
Akershus	1591	12,0	1553	11,6	1579	11,6	1423	10,4	1471	10,6
Oslo	2871	16,7	2827	16,2	2862	16,1	2629	14,5	2472	13,5
Hedmark	522	12,8	489	12,0	485	12,0	409	10,1	446	11,0
Oppland	502	12,6	446	11,2	472	11,9	386	9,8	372	9,4
Buskerud	755	12,4	717	11,7	662	10,7	644	10,4	663	10,7
Vestfold	670	12,5	620	11,5	617	11,5	540	10,0	570	10,6
Telemark	487	13,0	454	12,2	431	11,6	389	10,5	372	10,1
Aust-Agder	257	10,2	262	10,3	230	9,0	209	8,2	202	8,0
Vest-Agder	403	9,8	385	9,3	360	8,6	363	8,6	353	8,3
Rogaland	1066	9,8	919	8,3	1048	9,4	991	8,9	890	8,1
Hordaland	1271	10,8	1241	10,4	1241	10,3	1201	9,9	1077	8,9
Sogn og Fjordane	244	10,6	209	9,1	226	9,9	221	9,7	163	7,2
Møre og Romsdal	516	9,3	498	8,9	499	8,8	493	8,7	446	7,9
Sør-Trøndelag	908	12,6	827	11,4	750	10,2	759	10,3	781	10,4
Nord-Trøndelag	376	13,0	343	11,8	287	9,9	315	10,9	269	9,3
Nordland	696	13,4	660	12,7	676	13,1	643	12,5	602	11,8
Troms	540	14,6	518	14,0	504	13,6	455	12,2	502	13,5
Finnmark	303	18,0	247	14,6	260	15,4	236	14,0	227	13,6
Ukjend/Anna ¹	115		118		137		142		159	

¹ Anna inkluderer m.a. Svalbard og kvinner busett utanfor Noreg.

Tabell 3. Utførte svangerskapsavbrot i aldersgruppa 15-19 år etter kvinne sitt bustadsfylke 2013-2017

Fylke	2013		2014		2015		2016		2017	
	Mengd	Per 1 000	Mengd	Per 1 000	Mengd	Per 1 000	Mengd	Per 1 000	Mengd	Per 1 000
Heile landet	1 601	10,1	1 522	9,6	1 313	8,3	1 199	7,6	991	6,3
Østfold	80	8,9	85	9,4	73	8,0	79	8,8	71	8,0
Akershus	169	9,1	161	8,6	166	8,8	117	6,2	106	5,6
Oslo	145	10,2	168	11,6	138	9,4	156	10,4	122	8,1
Hedmark	64	10,7	70	11,8	53	9,0	42	7,2	41	7,1
Oppland	50	8,6	56	9,7	57	9,9	54	9,4	39	6,8
Buskerud	68	8,3	67	8,2	53	6,5	57	6,9	39	4,7
Vestfold	83	10,7	86	11,2	61	7,9	50	6,5	41	5,4
Telemark	57	10,4	58	10,7	48	8,9	48	8,9	27	5,1
Aust-Agder	42	11,2	37	9,8	20	5,3	15	4,1	20	5,6
Vest-Agder	54	8,8	53	8,6	39	6,3	40	6,6	34	5,6
Rogaland	138	9,1	97	6,4	97	6,4	85	5,6	80	5,3
Hordaland	151	9,5	132	8,3	131	8,2	106	6,6	87	5,5
Sogn og Fjordane	31	8,1	32	8,5	30	8,1	15	4,1	7	1,9
Møre og Romsdal	66	7,9	75	8,9	60	7,1	54	6,4	39	4,7
Sør-Trøndelag	96	10,3	86	9,2	59	6,3	73	7,8	67	7,2
Nord-Trøndelag	53	11,4	46	10,0	37	8,1	32	7,1	29	6,5
Nordland	118	14,5	112	13,9	86	10,9	81	10,5	54	7,3
Troms	88	17,1	64	12,5	66	13,0	54	10,8	50	10,2
Finnmark	41	16,7	32	13,0	32	13,1	35	14,4	26	10,8
Ukjend/Anna ¹	7		5		7		6		12	

¹ Anna inkluderer m.a. Svalbard og kvinner busett utanfor Noreg.

Tabell 4. Utførte svangerskapsavbrot i aldersgruppa 20-24 år etter kvinne sitt bustadsfylke 2013-2017

Fylke	2013		2014		2015		2016		2017	
	Mengd	Per 1 000	Mengd	Per 1 000	Mengd	Per 1 000	Mengd	Per 1 000	Mengd	Per 1 000
Heile landet	4 079	24,5	3 644	21,8	3 518	21,1	3 149	19,0	2 980	18,0
Østfold	185	22,1	196	23,4	175	21,1	177	21,4	157	19,0
Akershus	405	25,1	332	20,4	320	19,6	291	17,8	309	18,9
Oslo	750	30,7	694	28,3	706	28,9	618	25,4	583	23,9
Hedmark	142	24,8	116	20,3	117	20,6	91	15,9	128	22,3
Oppland	165	28,8	118	20,3	125	21,8	97	17,2	87	15,5
Buskerud	189	24,0	193	24,5	156	19,9	127	16,4	144	18,8
Vestfold	186	26,1	166	23,4	158	22,4	125	17,8	132	19,0
Telemark	134	25,1	126	23,9	105	20,2	84	16,4	82	16,2
Aust-Agder	78	22,1	73	20,5	62	17,5	54	15,5	35	10,3
Vest-Agder	117	19,1	109	17,6	110	17,6	96	15,4	77	11,9
Rogaland	279	18,4	230	15,0	275	18,1	255	17,0	186	12,6
Hordaland	358	20,2	347	19,4	325	18,1	318	17,7	284	15,9
Sogn og Fjordane	62	17,8	56	16,2	62	18,0	51	14,8	42	12,2
Møre og Romsdal	140	17,3	154	19,1	143	17,8	128	16,1	118	15,0
Sør-Trøndelag	262	22,9	217	18,8	183	15,7	172	14,6	166	14,1
Nord-Trøndelag	112	26,1	89	20,4	79	18,1	75	17,3	60	13,9
Nordland	217	28,5	185	24,5	185	24,6	170	22,5	162	21,4
Troms	183	33,1	135	24,0	128	22,9	124	22,2	129	22,9
Finnmark	82	33,0	76	30,2	66	26,4	56	22,8	63	25,6
Ukjend/Anna ¹	33		32		38		40		36	

¹ Anna inkluderer m.a. Svalbard og kvinner busett utanfor Noreg.

Tabell 5. Utførte svangerskapsavbrot etter svangerskapslengde og kvinne sin alder i 2017

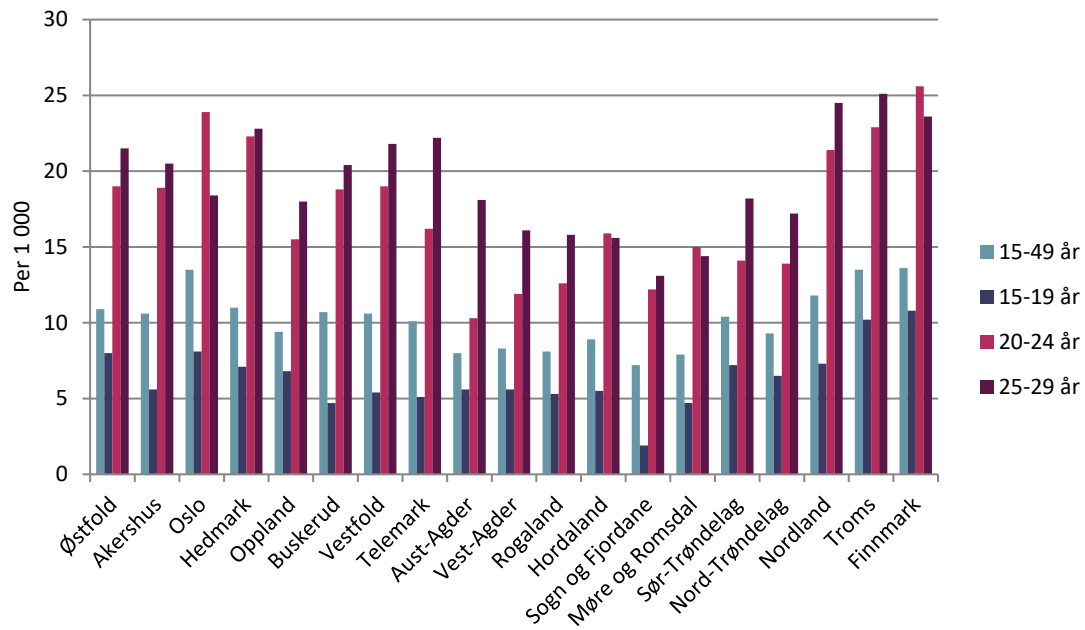
Alder	Total mengd	Svangerskapslengde							
		Veke 0-6	Veke 7-8	Veke 9-10	Veke 11-12	Veke 13-18	Veke 19-21	Veke 22+	Ikkje oppgitt
Alle aldrar	12 733	4 893	5 009	1 654	638	389	141	9	0
15-19 år ¹	991	329	387	172	64	32	7	0	0
20-24 år	2 980	1 124	1 190	423	144	79	18	2	0
25-29 år	3 462	1 347	1 366	442	178	82	46	1	0
30-34 år	2 704	1 088	1 030	315	132	98	40	1	0
35-39 år	1 847	715	741	206	91	66	24	4	0
40-44 år	685	271	274	86	21	26	6	1	0
45-49 år ²	64	19	21	10	8	6	0	0	0

¹ Inkluderer tal for kvinner under 15 år (12 avbrot blant dei under 15 år).

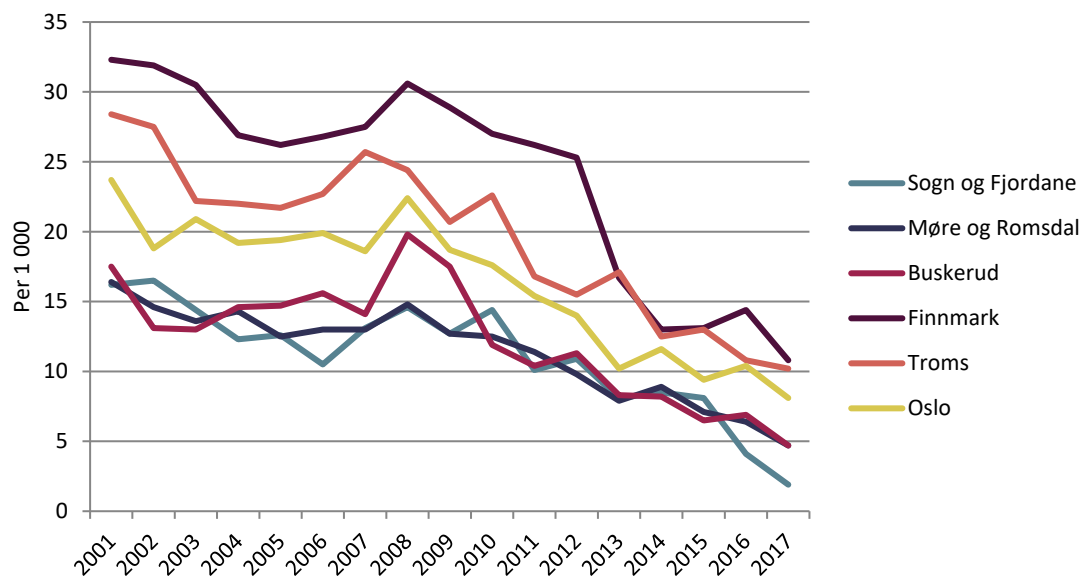
² Inkluderer tal for kvinner over 49 år (3 avbrot blant dei over 49 år).

Tabell 6. Utførte svangerskapsavbrot etter svangerskapslengde 2008-2017

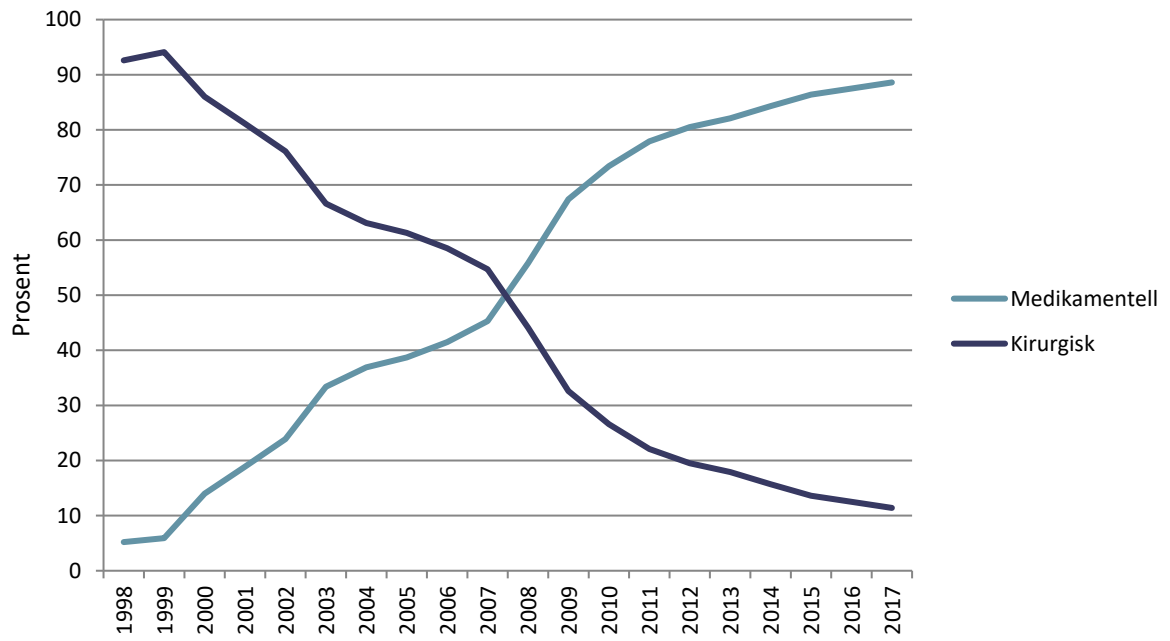
År	Total mengd	Svangerskapslengde							
		Veke 0-6	Veke 7-8	Veke 9-10	Veke 11-12	Veke 13-18	Veke 19-21	Veke 22+	Ikkje oppgitt
2008	16 139	5 257	6 598	2 645	1 010	503	111	7	8
2009	15 790	4 986	6 495	2 668	1 031	479	116	9	6
2010	15 740	5 055	6 486	2 576	969	521	109	19	5
2011	15 365	5 016	6 406	2 427	885	487	120	17	7
2012	15 229	4 943	6 328	2 414	890	500	141	8	5
2013	14 778	4 814	6 174	2 324	825	479	151	5	6
2014	14 067	4 659	5 983	2 161	719	412	121	11	1
2015	14 031	5 208	5 584	1 982	671	464	115	6	1
2016	13 195	4 871	5 299	1 801	646	440	122	5	11
2017	12 733	4 893	5 009	1 654	638	389	141	9	0



Figur 3. Svangerskapsavbrot per 1 000 kvinner for aldersgruppa 15-49, 15-19, 20-24 og 25-29 år etter kvinna sitt bustadsfylke i 2017. Kjelde: Abortregisteret.



Figur 4. Svangerskapsavbrot per 1 000 kvinner i aldersgruppa 15-19 år etter kvinna sitt bustadsfylke for utvalde fylke (dei tre med lågast rate og dei tre med høgast rate) i 2017. Kjelde: Abortregisteret.



Figur 5. Utførte sjølvbestemte svangerskapsavbrot etter metode 1998-2017. Kjelde: Abortregisteret.

Tabell 7. Utførte sjølvbestemte svangerskapsavbrot etter metode og svangerskapslengde 2010-2017

År	Total mengd	Svangerskapslengde																				Ikkje oppgitt
		9 uker og under				10 uker				11 uker				12 uker				Over 12 uker ¹				
		Medikamentell		Kirurgisk		Medikamentell		Kirurgisk		Medikamentell		Kirurgisk		Medikamentell		Kirurgisk		Medikamentell		Kirurgisk		
		Mengd	Prosent	Mengd	Prosent	Mengd	Prosent	Mengd	Prosent	Mengd	Prosent	Mengd	Prosent	Mengd	Prosent	Mengd	Prosent	Mengd	Prosent	Mengd	Prosent	
2010	15 068	10 187	67,6	3007	20,0	424	2,8	499	3,3	276	1,8	359	2,4	164	1,1	147	1,0	0	0,0	0	0,0	5
2011	14 724	10 610	72,1	2397	16,3	401	2,7	441	3,0	271	1,8	264	1,8	178	1,2	155	1,1	0	0,0	0	0,0	7
2012	14 573	10 757	73,8	2126	14,6	451	3,1	351	2,4	322	1,8	256	1,8	195	1,3	110	0,8	0	0,0	0	0,0	5
2013	14 142	10 703	75,7	1850	13,1	425	3,0	334	2,4	293	2,2	251	1,8	186	1,3	94	0,7	0	0,0	0	0,0	6
2014	13 520	10 586	78,3	1565	11,6	390	2,9	262	1,9	279	2,1	194	1,4	148	1,1	95	0,7	0	0,0	0	0,0	1
2015	13 442	10 758	80,0	1352	10,1	417	3,1	247	1,8	286	2,1	165	1,2	149	1,1	67	0,5	0	0,0	0	0,0	1
2016	12 622	10 224	81,0	1172	9,3	375	3,0	200	1,6	281	2,2	141	1,1	148	1,2	70	0,6	0	0,0	0	0,0	11
2017	12 187	10 017	82,2	1036	8,5	315	2,6	186	1,5	291	2,2	116	1,0	167	1,4	54	0,4	4	0,0	1	0,0	0

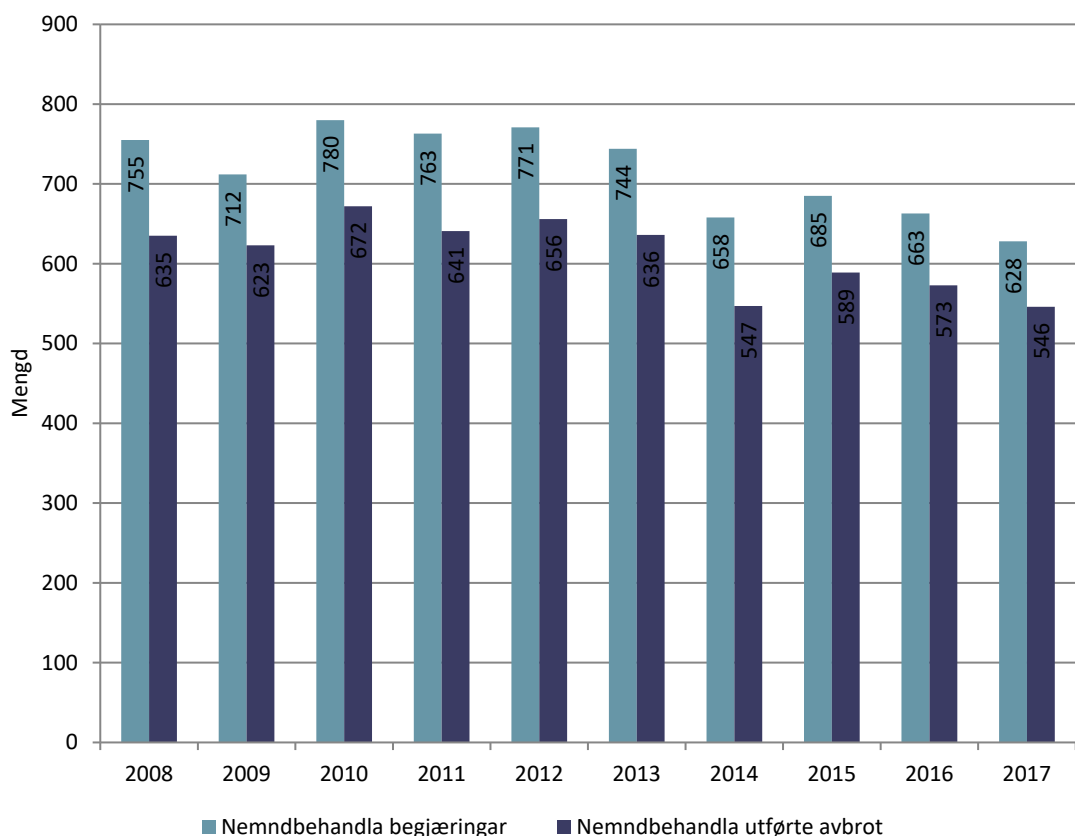
¹ I grensetilfelle vil sjukehuset kategorisere ut frå vurdering av ultralydmål, sjå merknader til abortforskrifta § 1.

Tabell 8. Utførte sjølvbestemte svangerskapsavbrot per institusjon etter metode og andel avbrot utført før 9. svangerskapsveke i 2017

Helseinstitusjon	Total mengd	Medikamentell		Kirurgisk		8 veker og under	
		Mengd	Prosent	Mengd	Prosent	Mengd	Prosent
Alle institusjonar	1 2187	10 794	88,6	1 393	11,4	9 900	81,2
Akershus Universitetssykehus	1 322	1 091	82,5	231	17,5	1 088	82,3
Bærum sykehus	411	385	93,7	26	6,3	355	86,4
Drammen sykehus	428	417	97,4	11	2,6	328	76,6
Finnmarkssykehuset, Klinikk Hammerfest	146	136	93,2	10	6,8	119	81,5
Finnmarkssykehuset, Klinikk Kirkenes	64	46	71,9	18	28,1	52	81,3
Førde sentralsykehus	129	110	85,3	19	14,7	103	79,8
Haugesund sjukehus	204	198	97,1	6	2,9	154	75,5
Haukeland universitetssjukehus	925	900	97,3	25	2,7	770	83,2
Helgelandssykehuset Mo i Rana	108	100	92,6	8	7,4	88	81,5
Helgelandssykehuset Sandnessjøen	81	71	87,7	10	12,3	65	80,2
Kongsberg sykehus	117	111	94,9	6	5,1	93	79,5
Kristiansund sykehus	93	83	89,2	10	10,8	70	75,3
Longyearbyen sykehus	5	5	100,0	0	0,0	4	80,0
Molde sjukehus	98	83	84,7	15	15,3	72	73,5
Nordlandssykehuset Bodø	194	189	97,4	5	2,6	151	77,8
Nordlandssykehuset Lofoten	52	50	96,2	2	3,8	37	71,2
Nordlandssykehuset Vesterålen	76	50	65,8	26	34,2	57	75,0
Odda sjukehus	17	17	100,0	0	0,0	17	100,0
Oslo universitetssykehus Ullevål	2 035	1 601	78,7	434	21,3	1 756	86,3
Ringerike sykehus	182	179	98,4	3	1,6	157	86,3
St. Olavs hospital	789	774	98,1	15	1,9	546	69,2
Stavanger universitetssjukehus	685	674	98,4	11	1,6	552	80,6
Stord sjukehus	64	58	90,6	6	9,4	58	90,6
Sykehuset i Vestfold Tønsberg	507	430	84,8	77	15,2	427	84,2
Sykehuset Innlandet Elverum	309	281	90,9	28	9,1	244	79,0
Sykehuset Innlandet Gjøvik	206	192	93,2	14	6,8	169	82,0
Sykehuset Innlandet Kongsvinger	109	100	91,7	9	8,3	92	84,4
Sykehuset Innlandet Lillehammer	164	156	95,1	8	4,9	126	76,8
Sykehuset Levanger	170	150	88,2	20	11,8	131	77,1
Sykehuset Namsos	79	64	81,0	15	19,0	61	77,2
Sykehuset Telemark	321	278	86,6	43	13,4	250	77,9
Sykehuset Østfold	658	443	67,3	215	32,7	531	80,7
Sørlandet sykehus Arendal	185	179	96,8	6	3,2	141	76,2
Sørlandet sykehus Kristiansand	330	301	91,2	29	8,8	289	87,6
Univ. sykehuset Nord-Norge	359	347	96,7	12	3,3	287	79,9
Univ. sykehuset Nord-Norge Harstad	128	125	97,7	3	2,3	104	81,3
Univ. sykehuset Nord-Norge Narvik	60	59	98,3	1	1,7	49	81,7
Volda sjukehus	63	63	100,0	0	0,0	49	77,8
Voss sjukehus	52	42	80,8	10	19,2	46	88,5
Ålesund sjukehus	192	188	97,9	4	2,1	144	75,0
Avtalespesialistar (Bergen, Oslo, Stavanger)	67	67	100,0	0	0,0	67	100,0

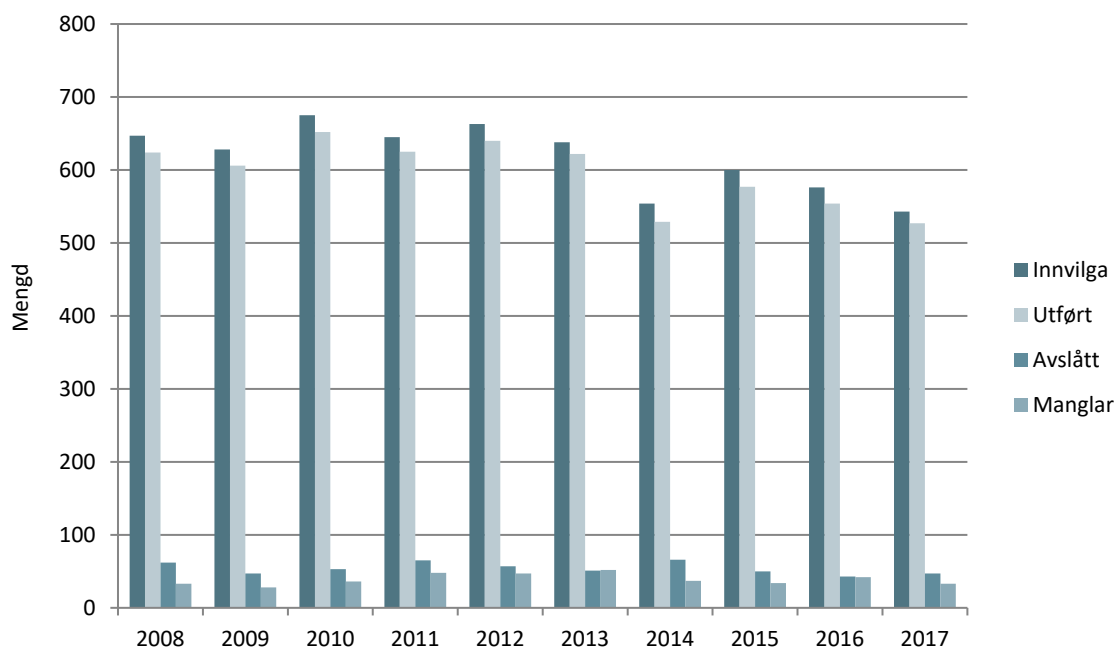
Tabell 9. Utførte svangerskapsavbrot etter type avgjerd 1980-2017

År	Total mengd	Sjølvbestemt		Innvilga i primærnemnd		Innvilga i klagenemnda	
		Mengd	Prosent	Mengd	Prosent	Mengd	Prosent
1980	13 532	13 121	97,0	380	2,8	31	0,2
1985	14 598	14 242	97,6	347	2,4	9	0,1
1990	15 552	15 219	97,9	320	2,1	13	0,1
1995	13 874	13 530	97,5	343	2,5	1	0,0
2000	14 674	14 152	96,4	509	3,5	13	0,1
2005	13 991	13 410	95,8	574	4,1	8	0,1
2010	15 740	15 068	95,7	652	4,1	20	0,1
2013	14 778	14 142	95,7	622	4,2	14	0,1
2014	14 067	13 520	96,1	529	3,8	18	0,1
2015	14 031	13 442	95,8	577	4,1	12	0,1
2016	13 195	12 622	95,7	554	4,2	19	0,1
2017	12 733	12 187	95,7	527	4,1	19	0,1



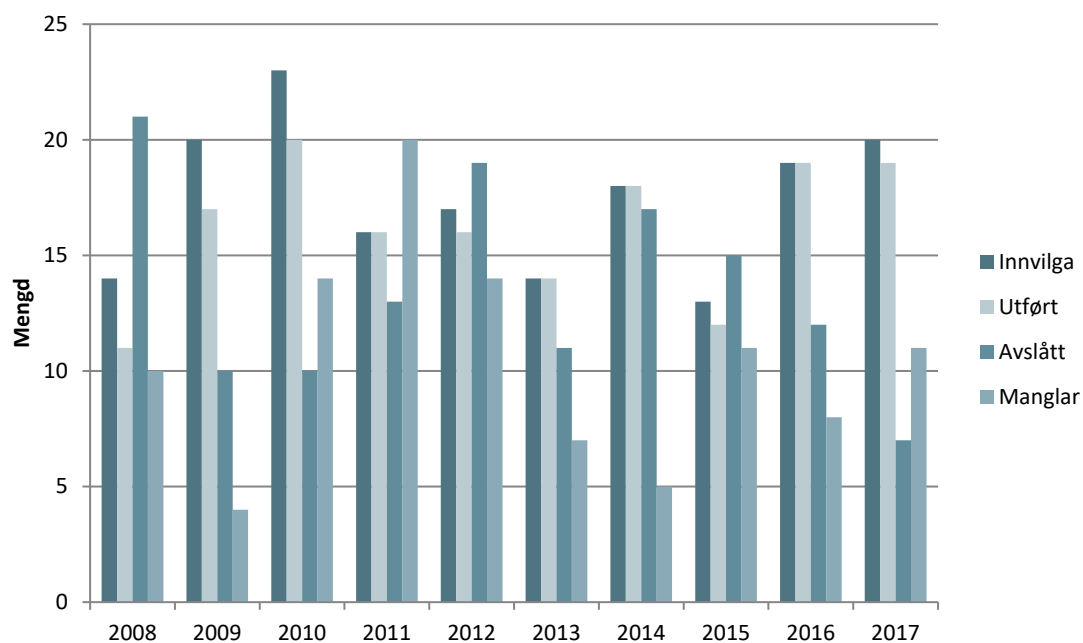
¹ Nemndbehandla begjæringar som går til klagenemnd vert telt berre ein gong.

Figur 6. Nemndbehandla begjæringar¹ og utførte nemndbehandla svangerskapsavbrot 2008-2017. Kjelde: Abortregisteret.



Årsaker til «Manglar» kan til dømes vera at kvinna har trekt begjæringa eller ikkje møtt i nemnd.

Figur 7. Begjæringar og utførte svangerskapsavbrot etter vedtak i primærnemnd 2008-2017. Kjelde: Abortregisteret.



Årsaker til «Manglar» kan til dømes vera at kvinna har trekt begjæringa eller ikkje møtt i nemnd.

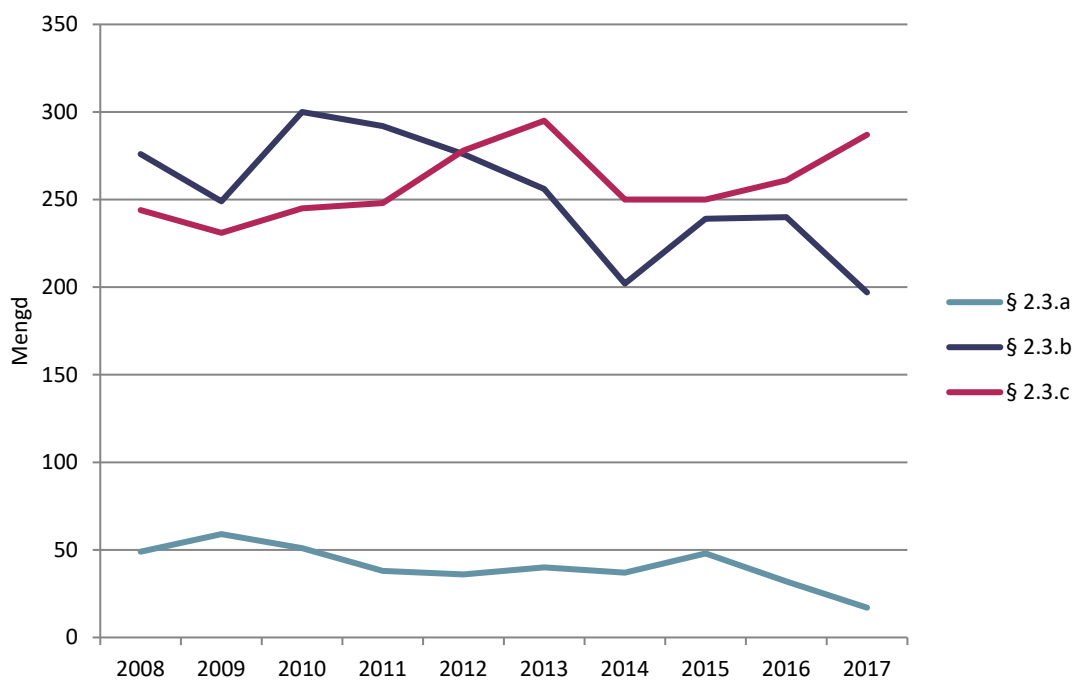
Figur 8. Begjæringar og utførte svangerskapsavbrot etter vedtak i klagenemnd 2008-2017. Kjelde: Abortregisteret.

Tabell 10. Utførte nemndbehandla svangerskapsavbrot etter abortlova § 2, tredje ledd, 2008-2017

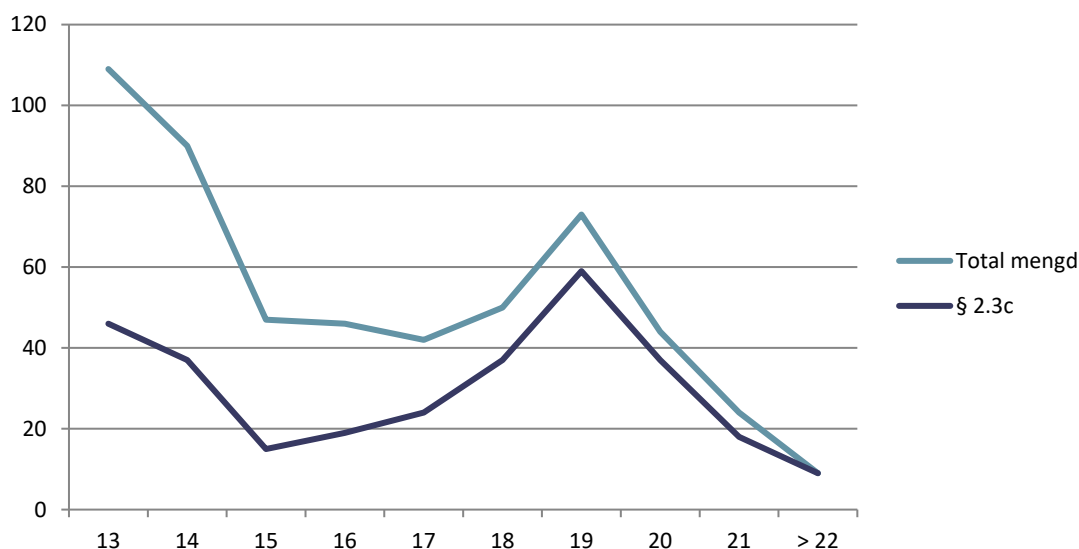
År	Total mengd	Indikasjon i abortlova § 2, tredje ledd, mengd ²							
		§ 2.3a	§ 2.3b	§ 2.3c	§§ 2.3a og 2.3b	§§ 2.3a og 2.3c	§§ 2.3b og 2.3c	Anna ¹	Ikkje oppgitt
2008	635	49	276	244	45	4	9	7	1
2009	623	59	249	231	51	16	3	14	1
2010	672	51	300	245	36	11	12	17	2
2011	641	38	292	248	34	9	5	15	0
2012	656	36	276	278	36	9	7	14	7
2013	636	40	256	295	23	7	5	9	5
2014	547	37	202	250	41	3	7	7	1
2015	589	48	239	250	24	1	10	17	3
2016	573	32	240	261	27	2	6	4	4
2017	546	17	197	287	26	6	3	10	0

¹ Indikasjon i abortlova § 2, tredje ledd bokstav d og bokstav e, og andre kombinasjonar av bokstavane som ikkje er vist i tabellen.

² Indikasjonane i abortlova § 2, tredje ledd.



Figur 9. Utførte nemndbehandla svangerskapsavbrot etter abortlova § 2, tredje ledd, 2008-2017.



Figur 10. Utførte nemndbehandla svangerskapsavbrot etter svangerskapslengde og indikasjon i abortlova § 2, tredje ledd bokstav c i 2017. Kjelde: Abortregisteret.

Tabell 11. Utførte nemndbehandla svangerskapsavbrot etter svangerskapslengde og indikasjon i abortlova i 2017

Svangerskaps- lengde	Total mengd	§ 2.3c		Andre enn § 2.3c		Ikkje oppgitt	
		Mengd	Prosent	Mengd	Prosent	Mengd	Prosent
Alle veker	546	303	100	243	100	0	
Veke 12 ¹	10	2	0,7	8	3,3	0	
Veke 13	109	46	15,2	63	25,9	0	
Veke 14	90	37	12,2	53	21,8	0	
Veke 15	47	15	5,0	32	13,2	0	
Veke 16	46	19	6,3	27	11,1	0	
Veke 17	42	24	7,9	18	7,4	0	
Veke 18	50	37	12,2	13	5,3	0	
Veke 19	73	59	19,5	14	5,8	0	
Veke 20	44	37	12,2	7	2,9	0	
Veke 21	24	18	5,9	6	2,5	0	
Veke 22 og over	9	9	3,0	0	0,0	0	

¹ I grensetilfelle vil sjukehuset nemndbehandle ut frå vurdering av ultralydmål, sjå merknader til abortforskrifta § 1.

Tabell 12. Nemndbehandla begjæringar om svangerskapsavbrot og utførte nemndbehandla svangerskapsavbrot etter svangerskapslengde i 2017, vedtak i primærnemnd

Svangerskaps- lengde	Nemnd- behandla begjæringar	Vedtak i primærnemnd				Utførte nemnd- behandla svangerskaps- avbrot
		Innvilga	Avslått	Manglar	Ikkje oppgitt	
Alle veker	623	543	47	33	0	527
Veke 12 ¹	11	10	0	1	0	10
Veke 13	128	114	0	14	0	109
Veke 14	98	92	0	6	0	90
Veke 15	54	51	2	1	0	47
Veke 16	48	47	0	1	0	46
Veke 17	48	38	8	2	0	38
Veke 18	56	48	6	2	0	47
Veke 19	80	72	8	0	0	70
Veke 20	49	42	6	1	0	41
Veke 21	30	19	10	1	0	19
Veke 22 og over	16	8	7	1	0	8

¹ I grensetilfelle vil sjukehuset nemndbehandle ut frå vurdering av ultralydmål, sjå merknader til abortforskrifta § 1.

Tabell 13. Nemndbehandla begjæringar om svangerskapsavbrot og utførte nemndbehandla svangerskapsavbrot etter svangerskapslengde i 2017, vedtak i klagenemnd

Svangerskaps- lengde	Nemnd- behandla begjæringar	Vedtak i klagenemnd				Utførte nemnd- behandla svangerskaps- avbrot
		Innvilga	Avslått	Manglar	Ikkje oppgitt	
Alle veker	38	20	7	11	1	19
Veke 12 ¹	0	0	0	0	0	0
Veke 13	0	0	0	0	0	0
Veke 14	0	0	0	0	0	0
Veke 15	2	0	1	1	0	0
Veke 16	0	0	0	0	0	0
Veke 17	5	4	1	0	0	4
Veke 18	5	3	1	1	0	3
Veke 19	6	4	0	2	1	3
Veke 20	5	3	0	2	0	3
Veke 21	10	5	4	1	0	5
Veke 22 og over	5	1	0	4	0	1

¹ I grensetilfelle vil sjukehuset nemndbehandle ut frå vurdering av ultralydmål, sjå merknader til abortforskrifta § 1.

Tabell 14. Nemndbehandla begjæringar om svangerskapsavbrot og utførte nemndbehandla svangerskapsavbrot etter kvinna sitt bustadsfylke i 2017

Fylke	Begjæringar		Utførte	
	Mengd ¹	Prosent	Mengd	Prosent
Heile landet	628	100,0	546	100,0
Østfold	32	5,1	30	5,5
Akershus	74	11,8	65	11,9
Oslo	110	17,5	97	17,8
Hedmark	22	3,5	19	3,5
Oppland	18	2,9	16	2,9
Buskerud	22	3,5	17	3,1
Vestfold	32	5,1	28	5,1
Telemark	18	2,9	18	3,3
Aust-Agder	11	1,8	10	1,8
Vest-Agder	20	3,2	18	3,3
Rogaland	48	7,6	42	7,7
Hordaland	62	9,9	53	9,7
Sogn og Fjordane	11	1,8	8	1,5
Møre og Romsdal	11	1,8	8	1,5
Sør-Trøndelag	62	9,9	56	10,3
Nord-Trøndelag	14	2,2	9	1,6
Nordland	22	3,5	21	3,8
Troms	19	3,0	16	2,9
Finnmark	14	2,2	11	2,0
Ukjend/Anna ²	6	1,0	4	0,7

¹ Nemndbehandla begjæringar som går til klagenemnd vert telt berre ein gong.

² Anna inkluderer m.a. Svalbard og kvinner busett utanfor Noreg.

Tabell 15. Nemndbehandla begjæringar om svangerskapsavbrot og utførte nemndbehandla svangerskapsavbrot etter utførande helseinstitusjon i 2017

Helseinstitusjon	Begjæringar		Utførte	
	Mengd ¹	Prosent	Mengd	Prosent
Alle institusjonar	628	100,0	546	100,0
Akershus universitetssykehus	56	8,9	49	9,0
Bærum sykehus	20	3,2	18	3,3
Drammen sykehus	21	3,3	17	3,1
Finnmarkssykehuset	8	1,3	7	1,2
Førde sentralsykehus	7	1,1	5	0,9
Haugesund sjukehus og Stavanger universitetssjukehus	49	7,8	43	7,9
Haukeland universitetssjukehus	65	10,4	55	10,1
Helgelandssykehuset	3	0,5	3	0,5
Helse Møre og Romsdal, Kristiansund	3	0,5	3	0,5
Helse Møre og Romsdal, Volda og Ålesund	8	1,2	5	0,9
Helse Nord-Trøndelag	11	1,7	7	1,2
Nordlandssykehuset	13	2,1	12	2,1
Oslo universitetssykehus Rikshospitalet	88	14,0	83	15,2
Oslo universitetssykehus Ullevål	45	7,2	34	6,2
Ringerike sykehus	4	0,6	4	0,7
St. Olavs hospital	78	12,4	70	12,8
Sykehuset i Vestfold Tønsberg	27	4,3	23	4,2
Sykehuset Innlandet Elverum	9	1,4	8	1,5
Sykehuset Innlandet Gjøvik	8	1,3	7	1,3
Sykehuset Innlandet Kongsvinger	6	1,0	5	0,9
Sykehuset Innlandet Lillehammer	7	1,1	6	1,1
Sykehuset Telemark	14	2,2	14	2,6
Sykehuset Østfold	26	4,1	23	4,2
Sørlandet sykehus Arendal	11	1,8	9	1,6
Sørlandet sykehus Kristiansand	16	2,5	15	2,7
Univ. sykehuset Nord-Norge	21	3,3	17	3,1
Univ. sykehuset Nord-Norge Harstad og Narvik	4	0,7	4	0,7

¹ Nemndbehandla begjæringar som går til klagenemnd vert telt berre ein gong. Sentral klagenemnd er lagt til Oslo universitetssykehus Ullevål

APPENDIX A. Lover og forskrifter

Lov 1975-06-13 nr 50: Lov om svangerskapsavbrot ([abortlova](#))

FOR-2001-06-15-635: Forskrift om svangerskapsavbrot ([abortforskrifta](#)) med merknader

FOR-2007-12-14-1418: Forskrift om innsamling og handsaming av helseopplysningar i register over svangerskapsavbrot ([abortregisterforskrifta](#))

LOV 2014-06-20 nr 43: Lov om helseregister og behandling av helseopplysningar ([helseregisterlova](#))³

FOR-2001-12-21-1483: Forskrift om innsamling og handsaming av helseopplysningar i Medisinsk fødselsregister ([Medisinsk fødselsregisterforskrifta](#))

APPENDIX B. Om statistikken

Folkehelseinstituttet sin offentleg tilgjengelege abortstatistikk på grunnlag av aidentifiserte data frå Register over svangerskapsavbrot (Abortregisteret). Publisert med endelege tal 21. mars 2017.

Namn på statistikken

Rapport om svangerskapsavbrot for 2017.

Dataskildring

Statistikk over svangerskapsavbrot i 2017 er basert på aidentifiserte opplysningar frå meldingar om begjæring om og utførte svangerskapsavbrot frå alle helseinstitusjonar (sjukehus) som utførte svangerskapsavbrot i Noreg i 2017, og frå til saman 9 gynekologar med avtalepraksis i Bergen, Oslo og Stavanger som inngår i Helsedirektoratet sitt prøveprosjekt med svangerskapsavbrot ved medikamentell metode hos avtalespesialistar; «Medikamentellabort hos avtalespesialister». Det er meldeplikt for desse opplysningane til Register over svangerskapsavbrot (Abortregisteret) etter abortregisterforskrifta § 1-7 punkt 1 til og med 6.

I 2017 fekk registeret inn 13 892 meldingar om begjæring om svangerskapsavbrot. Abortregisteret har frå og med 2013 årgangen nådd målet om 100 % elektronisk innmelding frå sjukehusa, men det vart i 2017 nytta papirmelding frå dei 9 avtalespesialistane i Bergen, Oslo og Stavanger som var med i prosjektet «Medikamentellabort hos avtalespesialister».

Populasjon

Kvinner som har begjært/fått utført svangerskapsavbrot i Noreg i 2017. Talet på kvinner i dei respektive aldersgruppene er henta frå Statistisk sentralbyrå.

Eining

Talet på tilfelle per 1 000 kvinner i alderen 15-49 år og tilfelle per 1 000 kvinner i spesifisert aldersgruppe.

Formål

Samfunnet skal kunne få innsyn i omfanget av begjæringar om og utførte svangerskapsavbrot, og kunne følge med på utviklinga på området. Myndigheitene og helsetenesta skal få eit statistisk grunnlag for å setje i verk og evaluere målretta tiltak for å førebygge uynskte svangerskap.

Brukarar

Sentrale og lokale myndigheiter, helsetenesta, politikarar, forskarar/studentar, massemedia og publikum generelt.

Viktige omgrep

Sjølvbestemte svangerskapsavbrot vert forstått som svangerskapsavbrot utførte som følge av at kvinna har begjært avbrotet innan utgangen av 12. svangerskapsveke.

Nemndbehandla svangerskapsavbrot er svangerskapsavbrot utførte seinare enn innan utgangen av 12. svangerskapsveke, og der kvinna si begjæring er innvilga etter handsaming i abortnemnd (primærnemnd eller klagemnd).

Meldepliktige helseinstitusjonar er dei institusjonane (sjukehusa) og eventuelle avtalespesialistar som utfører svangerskapsavbrot.

Datakjelde

Opplysningar frå elektroniske- og papirmeldingar om handsaming av begjæring om og utførte svangerskapsavbrot frå meldepliktige helseinstitusjonar i Noreg.

Lovgrunnlag

Innsamling, lagring, handsaming og utlevering av opplysningar i Register over svangerskapsavbrot (Abortregisteret) er regulert i abortregisterforskrifta med heimel i helseregisterlova § 8 andre, fjerde og femte ledd, § 9 andre ledd, § 10, § 16 fjerde ledd, § 17 tredje ledd og § 34 fjerde ledd.

Innsamling

Elektroniske- og papirmeldingar om handsaming av begjæring om og utførte svangerskapsavbrot frå meldepliktige helseinstitusjonar i Noreg.

Datakvalitet

Innmeldte data vert sjekka for å unngå manglande saksnummer og dobbeltregistreringar av meldingar, unngå manglande opplysningar og unngå manglande samsvar mellom meldte opplysningar.

Inndelingar

Tidsperiode: Kalenderår

Geografi: Bustadsfylke og meldepliktige helseinstitusjonar

Alder: 5-års grupper: 15-19, 20-24, 25-29, 30-34, 35-39, 40-44 og 45-49 år. I aldersgruppa 15-19 år, inngår òg tal for aldersgruppa under 15 år, og i aldersgruppa 45-49 år inngår òg tal for aldersgruppa over 49 år. Desse tala er så små at dei ikkje påverkar ratane i noko betydeleg grad.

Anna: Svangerskapslengda i veker inndelt i grupper, lovgrunnlag (indikasjon i abortlova § 2 tredje ledd bokstav a, b, c, d, e og kombinasjonar).

Samanlikningsgrunnlag over tid og stad

Sidan 2006 har Folkehelseinstituttet ved Register over svangerskapsavbrot (Abortregisteret) mottatt meldingane om begjæring om og utføring av svangerskapsavbrot frå meldepliktige helseinstitusjonar (alle helseinstitusjonar som utfører svangerskapsavbrot), handsama opplysningane og sett fram statistikk over svangerskapsavbrot. I perioden 1979-2005 vart dette arbeidet utført ved Statistisk sentralbyrå.

Oppdateringsfrekvens

Årleg

Publiseringsstad

På nettstaden til Folkehelseinstituttet, www.fhi.no

Publikasjonar

Rapport 2005 om nemndbehandlede svangerskapsavbrot

[Statistikk 2006](#)

Rapport om svangerskapsavbrudd 2007

[Rapport om svangerskapsavbrudd 2008](#)

Rapport om svangerskapsavbrudd 2009

Rapport om svangerskapsavbrudd 2010

[Rapport om svangerskapsavbrudd 2011](#)

[Rapport om svangerskapsavbrudd 2012](#)

[Rapport om svangerskapsavbrudd 2013](#)

[Rapport om svangerskapsavbrot 2014](#)

[Rapport om svangerskapsavbrot 2015](#)

[Rapport om svangerskapsavbrot 2016](#)

Utgitt av Folkehelseinstituttet
Mars 2018

Postboks 4404 Nydalen

NO-0403 Oslo

Telefon: 21 07 70 00

Rapporten kan lastes ned gratis fra

Folkehelseinstituttets nettsider www.fhi.no