

Skadedyrovervåkning 2007–2015

Siden 2007 har Folkehelseinstituttet, i samarbeid med en rekke skadedyrfirmaer, registrert antall bekjempelser som utføres av utvalgte insekter. Dette har gitt verdifull informasjon om hvilke skadeinsekter som utgjør et stort problem, når på året det er flest av dem og hvordan skadedyrsituasjonen utvikler seg over år.

Deltagende firmaer

De totalt 43 firmaene/enhetene som har deltatt er oppgitt på side 5. Alle store skadedyrfirmaer, samt mange små og mellomstore firmaer har deltatt. Vi antar at disse firmaene har foretatt minst 90 % av alle bekjempelser i Norge. Av firmaene som har deltatt er det mange som ikke har levert bekjempelsestall for alle måneder eller år. Noen firmaer har dessuten blitt opprettet, mens andre har blitt lagt ned eller slått sammen. Dette har vanskeliggjort presentasjonen av antall bekjempelser.

Antall bekjempelser fra 2007–2015

Figurene nedenfor viser antall behandlede skadedyrangrep av ti utvalgte skadeinsekter. Kun enkeltoppdrag eller nye angrep er tatt med. To kurver er presentert: en som viser antall bekjempelser utført av firmaer som har levert alle måneder fra 2007–2015 og en som viser totalt antall innrapporterte bekjempelser.

Antall bekjempelser fra 2007–2015 for ti utvalgte skadeinsekter. Figurene viser antall bekjempelser utført av firmaer som har rapportert for hele perioden (blå kurve) og totalt antall innrapporterte bekjempelser (rød kurve).

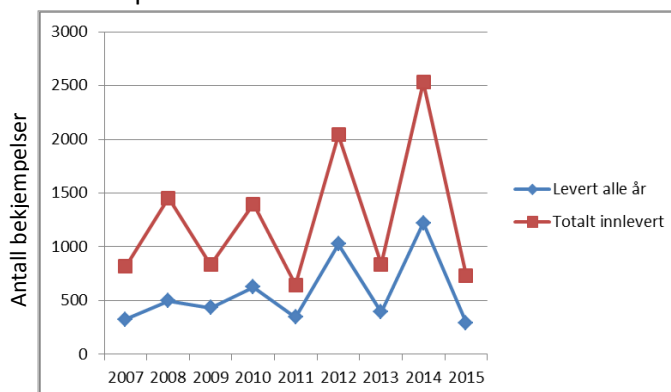
- ◆ Levert alle år †
- Totalt innlevert *

† Tall fra 12 firmaer/enheter

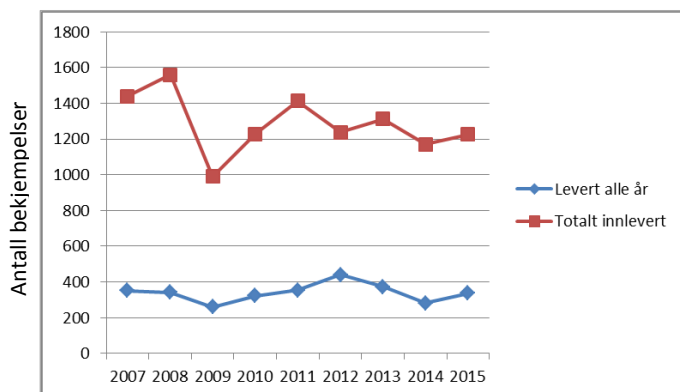
* Antall månedlige innrapporteringer
(tall fra totalt 43 firmaer/enheter):

2007: 321	2012: 343
2008: 333	2013: 353
2009: 320	2014: 359
2010: 372	2015: 396
2011: 334	

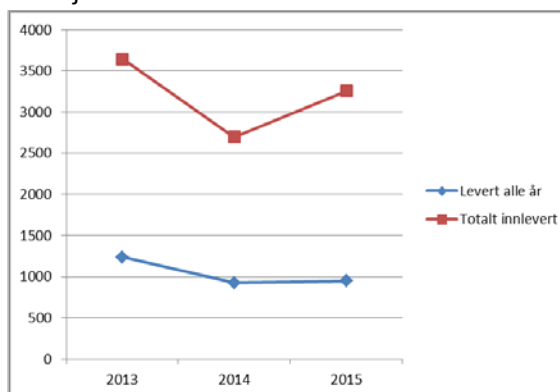
Stikkeveps



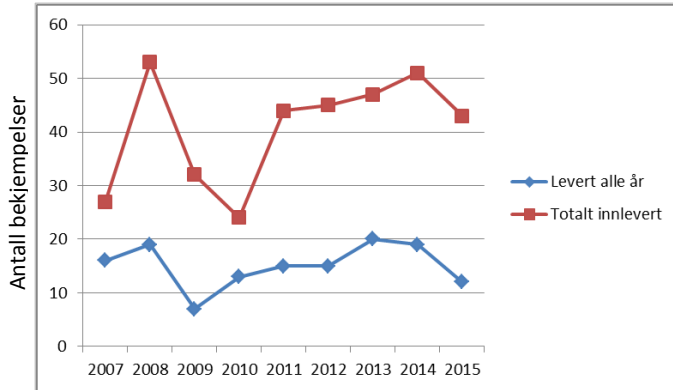
Stokkmaur



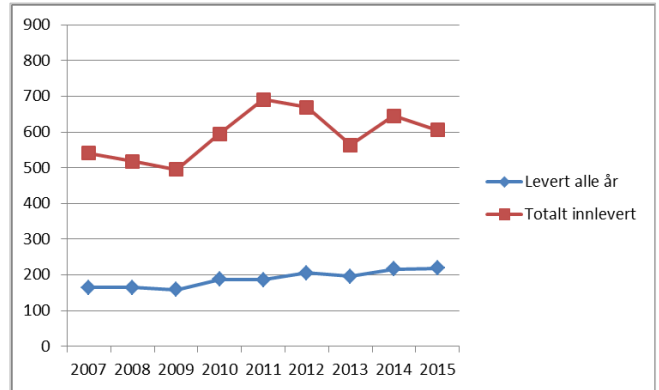
Svart jordmaur



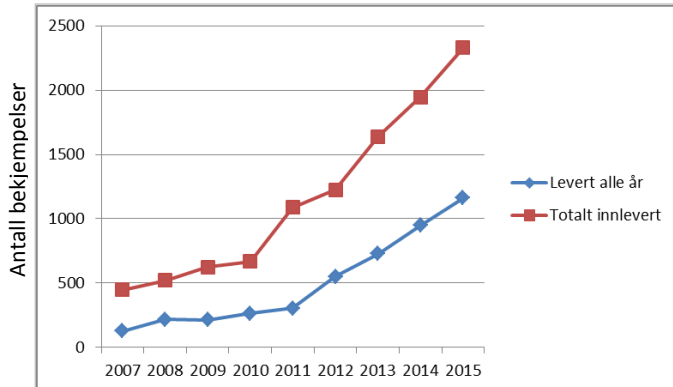
Faraomaur



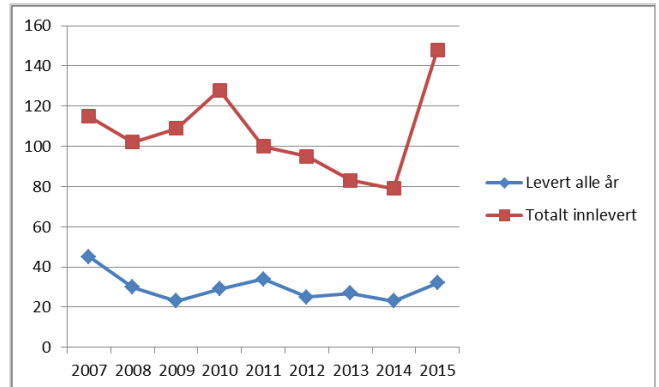
Tysk kakerlakk



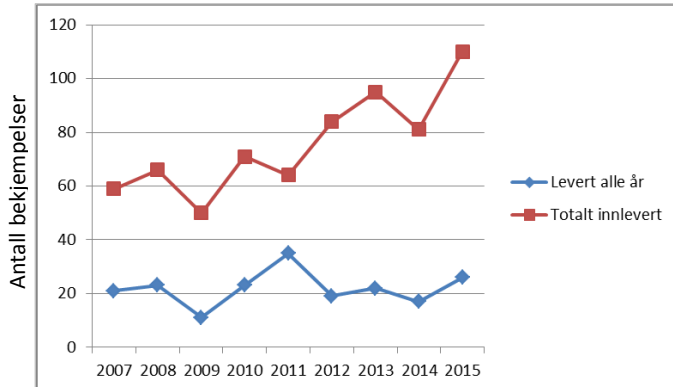
Veggedyr



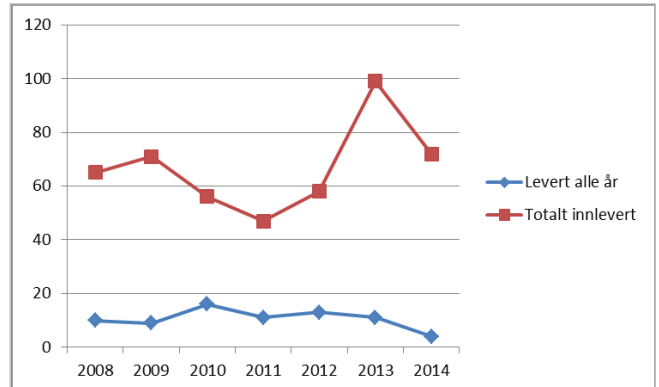
Kles- og pelsmøll



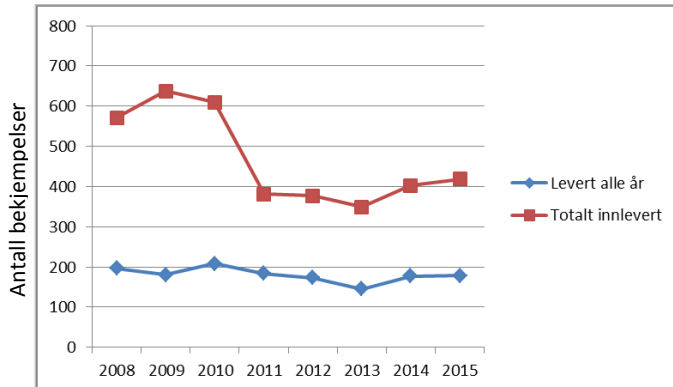
Brun pelsbille



Husbukk



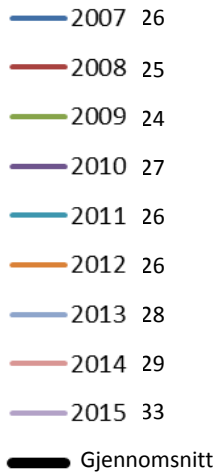
Stripet borebille



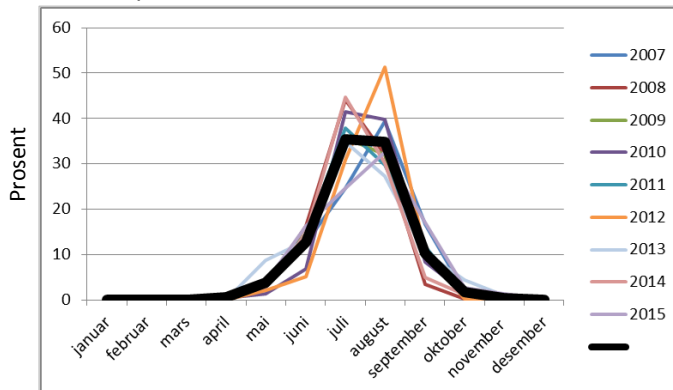
Fordeling av bekjempelser gjennom året

Prosentvis fordeling av antall bekjempelser igjennom året for årene 2007–2015. Tall fra firmaer som har rapportert for alle måneder det enkelte år er tatt med.

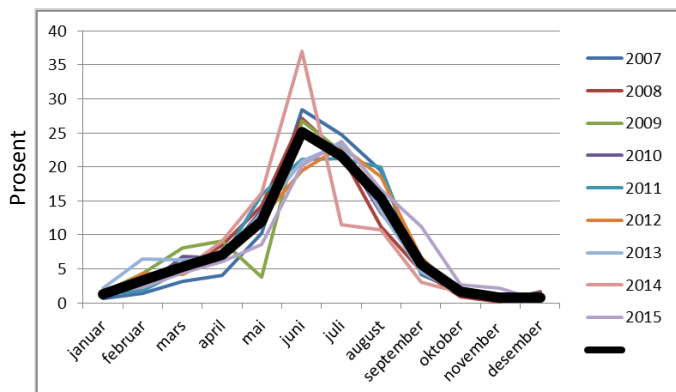
Antall firmaer som har levert igjennom hele året:



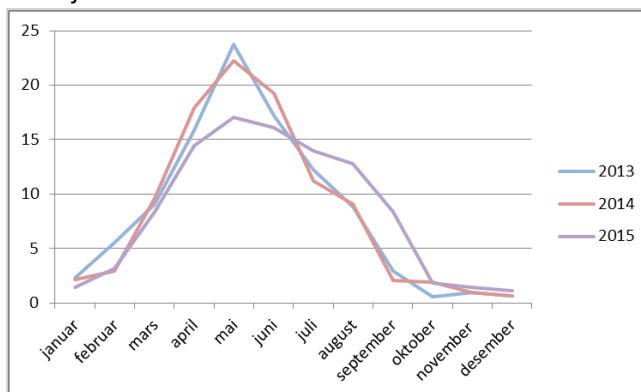
Stikkeveps



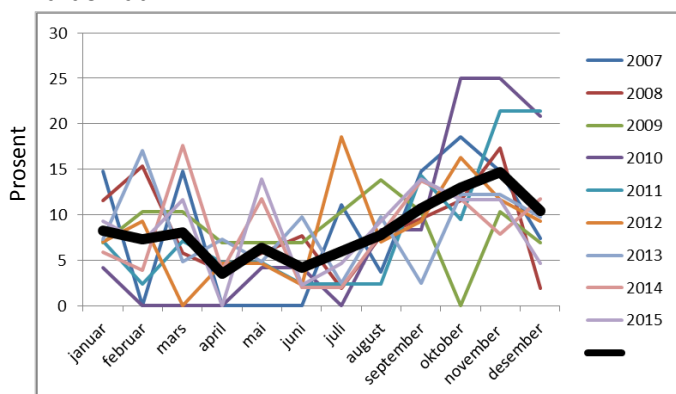
Stokkmaur



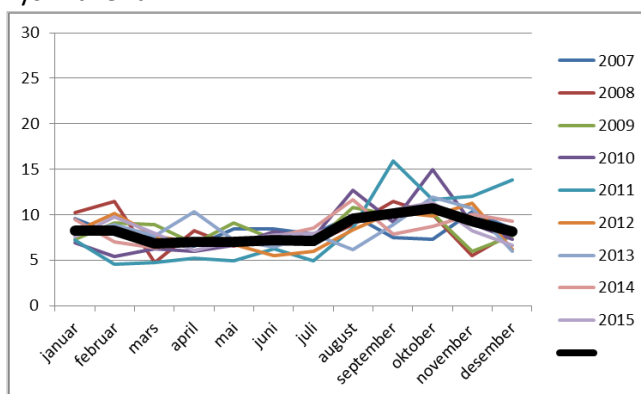
Svart jordmaur



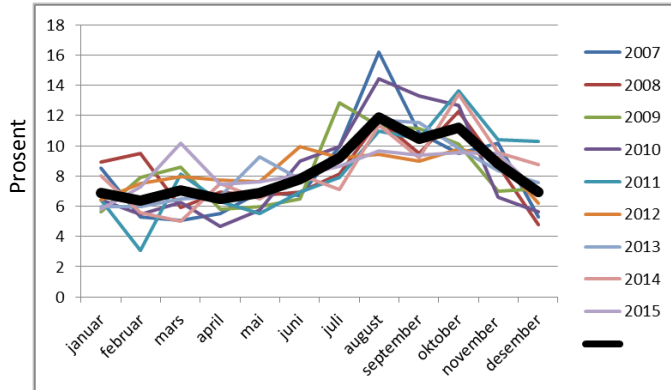
Faraomaur



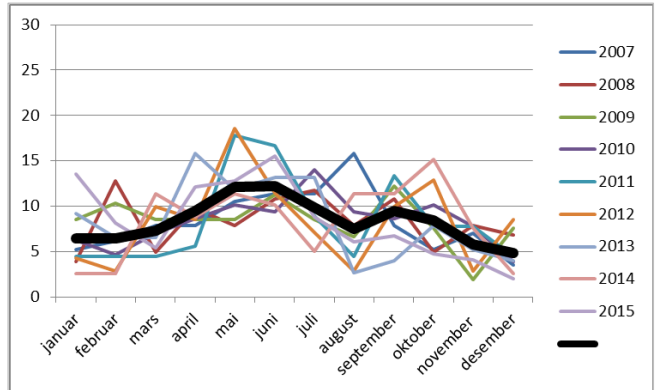
Tysk kakerlakk



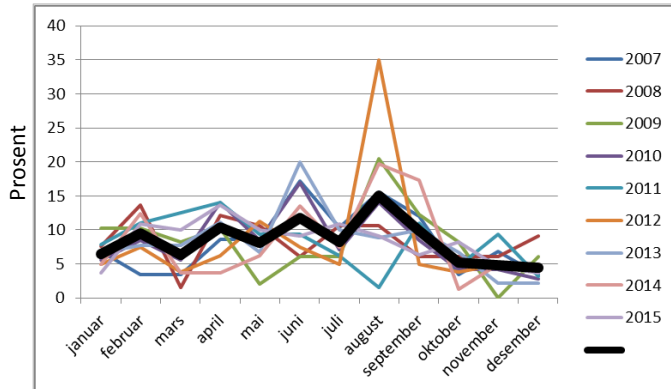
Veggedyr



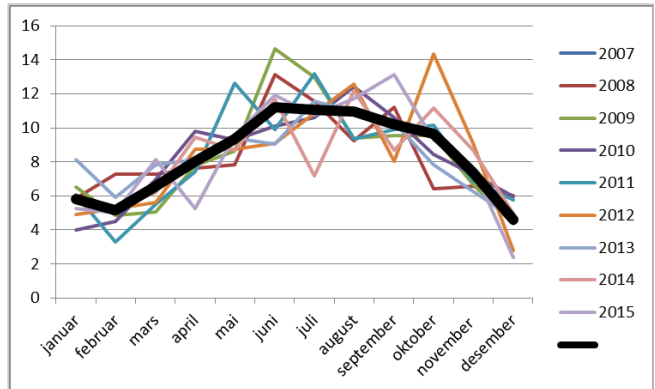
Kles- og pelsmøll



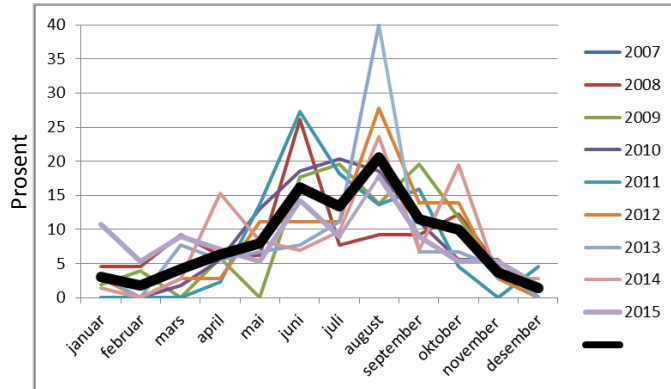
Brun pelsbille



Stripet borebille



Husbukk



Oversikt over firmaer/enheter som har deltatt

A0 Effektiv Skadedyrkontroll
A0 Kryp Skadedyrkontroll
A1 Insecta as (del av Rentokil Initial fra 2014)
A1 Oslo skadedyrkontroll as
A1 PELIAS Norsk Skadedyrkontroll
A1 SkadedyrSenteret
ABC Skadedyrteknikk AS
ABS Skadedyrkontroll AS
Actum Norge AS (ISS fra 2008)
Actum Rogaland AS (ISS fra 2008)
Agila Vest AS
Aktiv Nord
Aktiv Skadedyrkontroll (ISS fra 2008)
Anticimex AS, avd. Arendal
Anticimex AS, avd. Bergen
Anticimex AS, avd. Haugesund
Anticimex AS, avd. Lillehammer
Anticimex AS, avd. Oslo
Anticimex AS, avd. Sandefjord
Anticimex AS, avd. Stavanger
Anticimex AS, avd. Trondheim
AntiPest Skadedyrkontroll
Arbida AS
Boss Norge AS
Effecta AS
Killit Skadedyrkontroll
ISS Skadedyrservice (kjøpt opp av Anticimex i 2013)
Kram Eiendomsservice AS, avd. skadedyrkontroll
Mjøsen Skadedyrkontrollen
Nordland Skadeservice AS
Norsk Skadedyrkontroll
Oslo Veggdyrkontroll A/S
Polygon miljø Drammen
Rentokil Initial Norge AS
R3 Entreprenør innland AS
Selvaag Eiendom
Skadedyrhjelpen Innherred
Skadedyrkontrollen Nordvest AS
Skadedyrsentralen
Skadedyrvakta AS
Tønsberg Skadedyrkontroll AS
Vaktmester Andersen
Østlandske Skadedyrkontroll