

Eksternt fagråd Smittestopp  
070222

# Agenda

- Innbyggerundersøkelse - noen resultater v/Roger Schäffer
- Utvikling i bruk v/Hege Torrissen
- Kort demo av løsning v/Christopher Bauge, Netcompany
- Avveininger rundt lansering av ny funksjonalitet

# Resultater fra innbyggerundersøkelse

- FHI gjennomfører befolkningsundersøkelser uke 4, 5 og 7 om Smittestopp.
- Undersøkelsene er bygget over samme lest, med enkelte endringer som undersøkelsene som gikk fra desember 2020 til april 2021.
- Det er rundt 1000 respondenter på undersøkelsene.

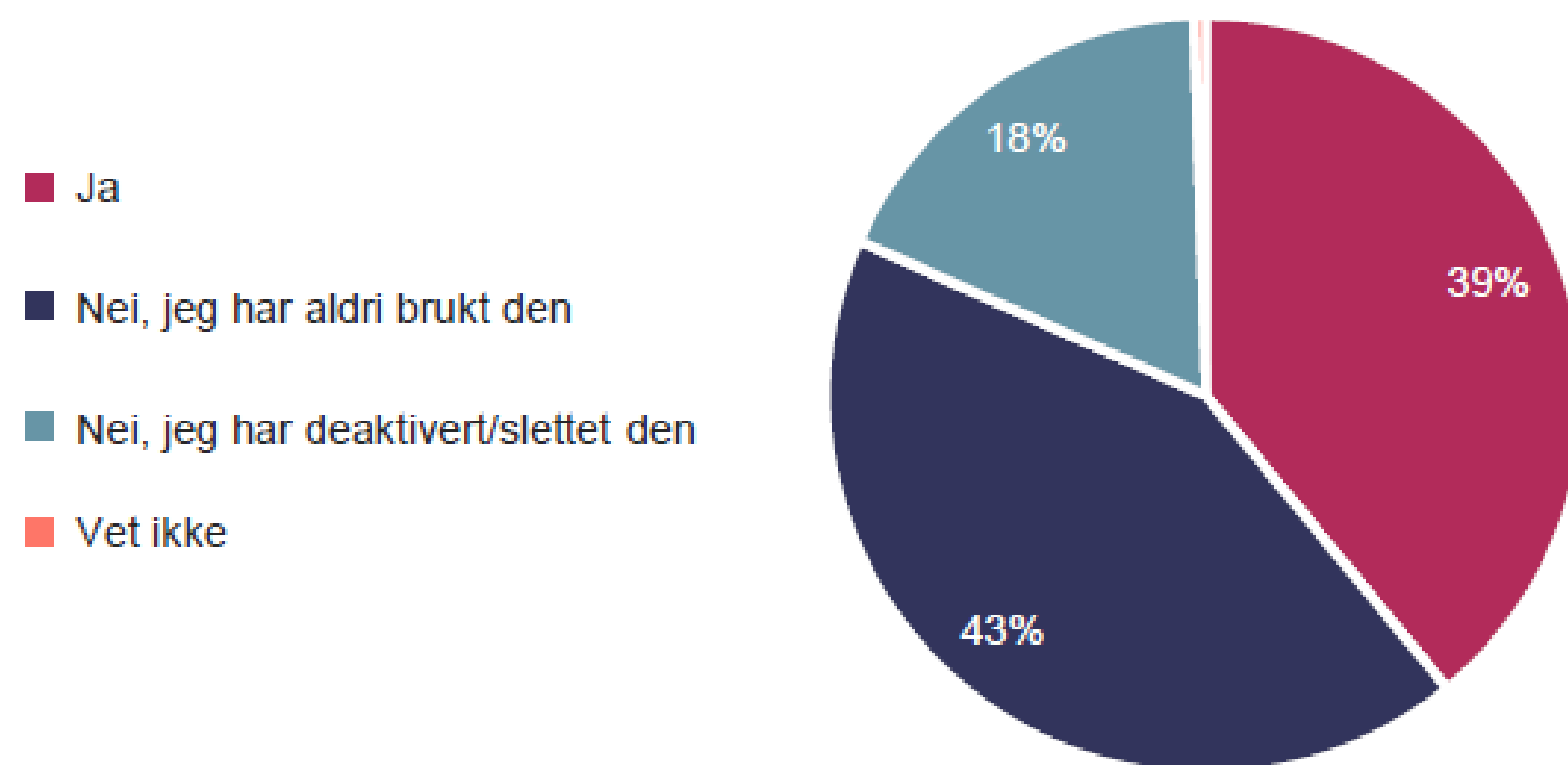
## 39 % sier de bruker Smittestopp-appen

43 % svarer at de aldri har brukt appen, mens 18 % har deaktivert eller slettet den.

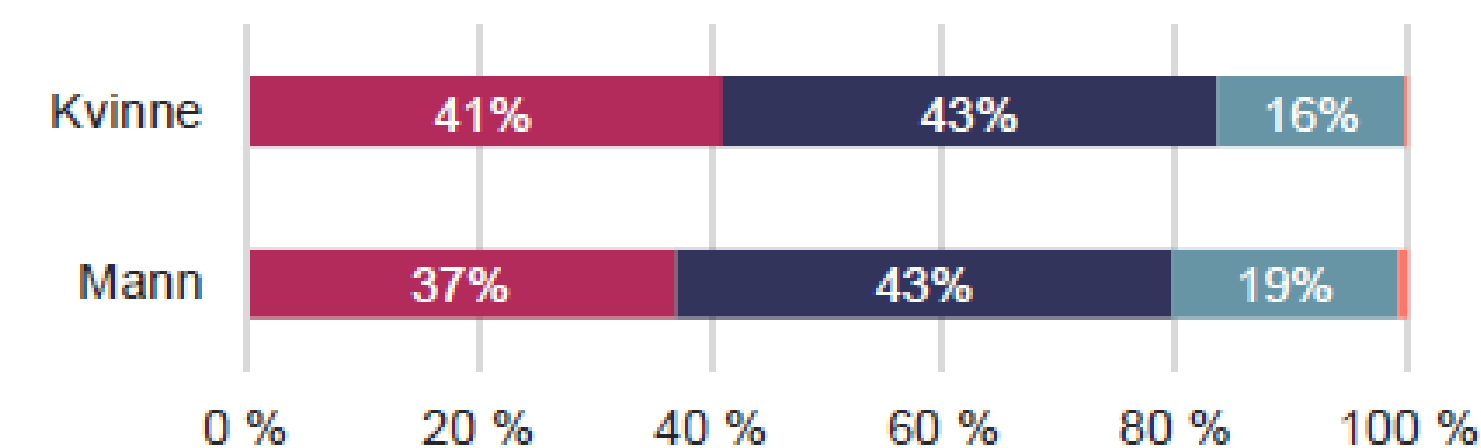
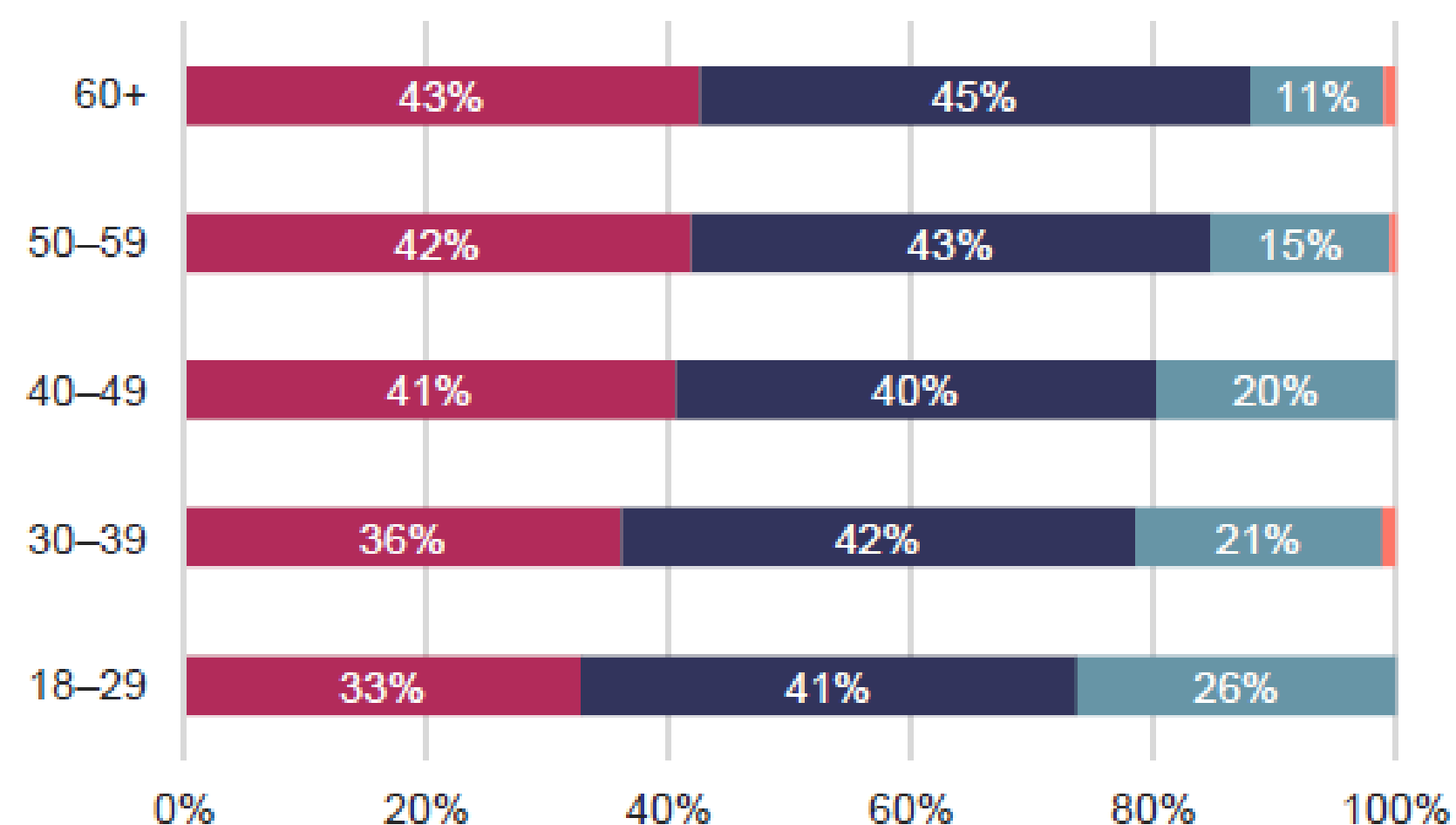
Signifikant flere i gruppen over 60 år svarer at de bruker appen (43 %). Mens signifikant flere i den yngste gruppen (18–29) svarer at de har deaktivert / slettet den (26 %).

Andelen som svarer de aldri har brukt appen, er signifikant høyere i Nord-Norge – 52 %.

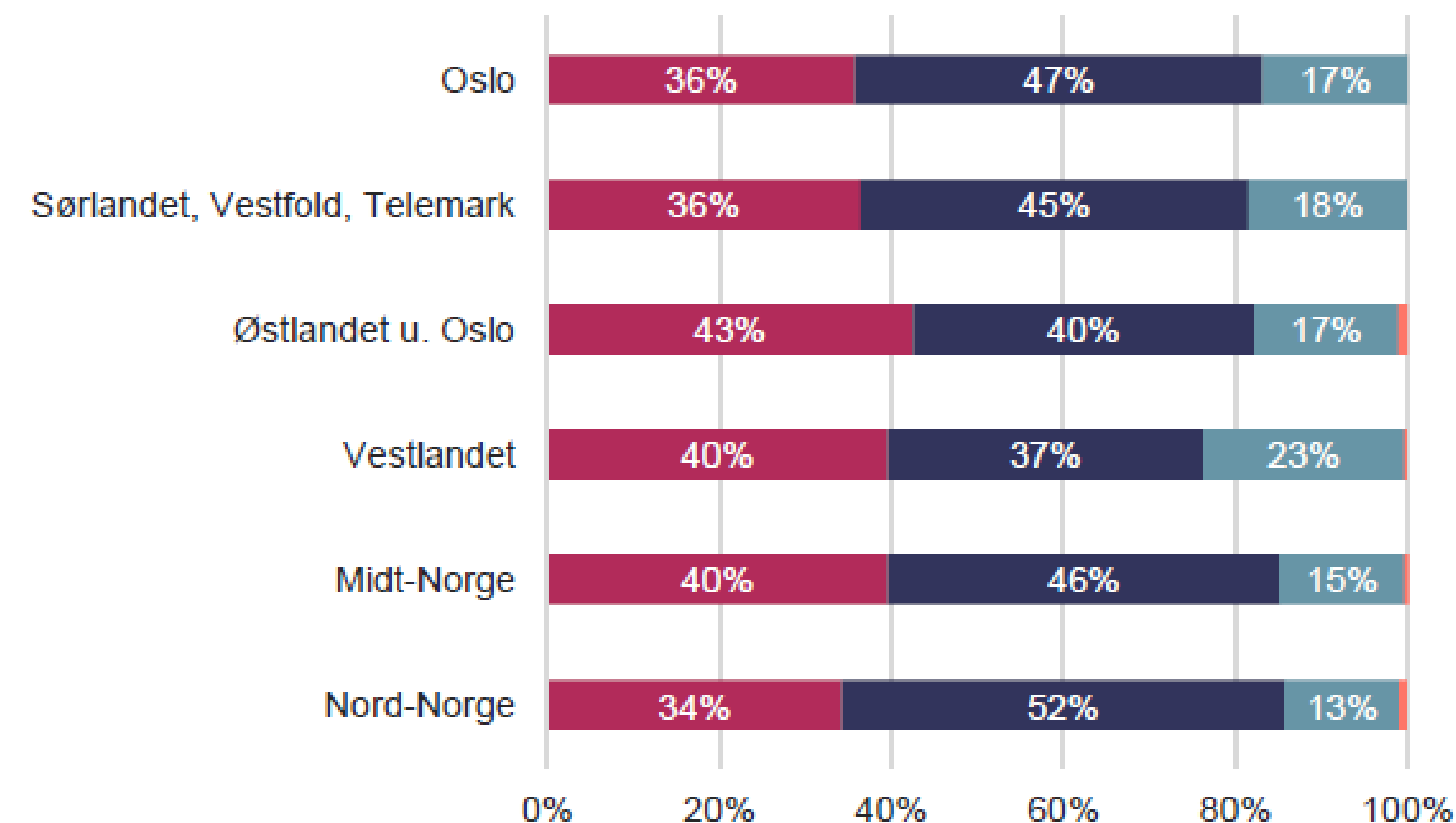
«Myndighetene oppfordrer alle som er koronasmittet til å selv varsle sine nærkontakter fremover. Bruker du Smittestopp-appen?»



### Alder



### Landsdel



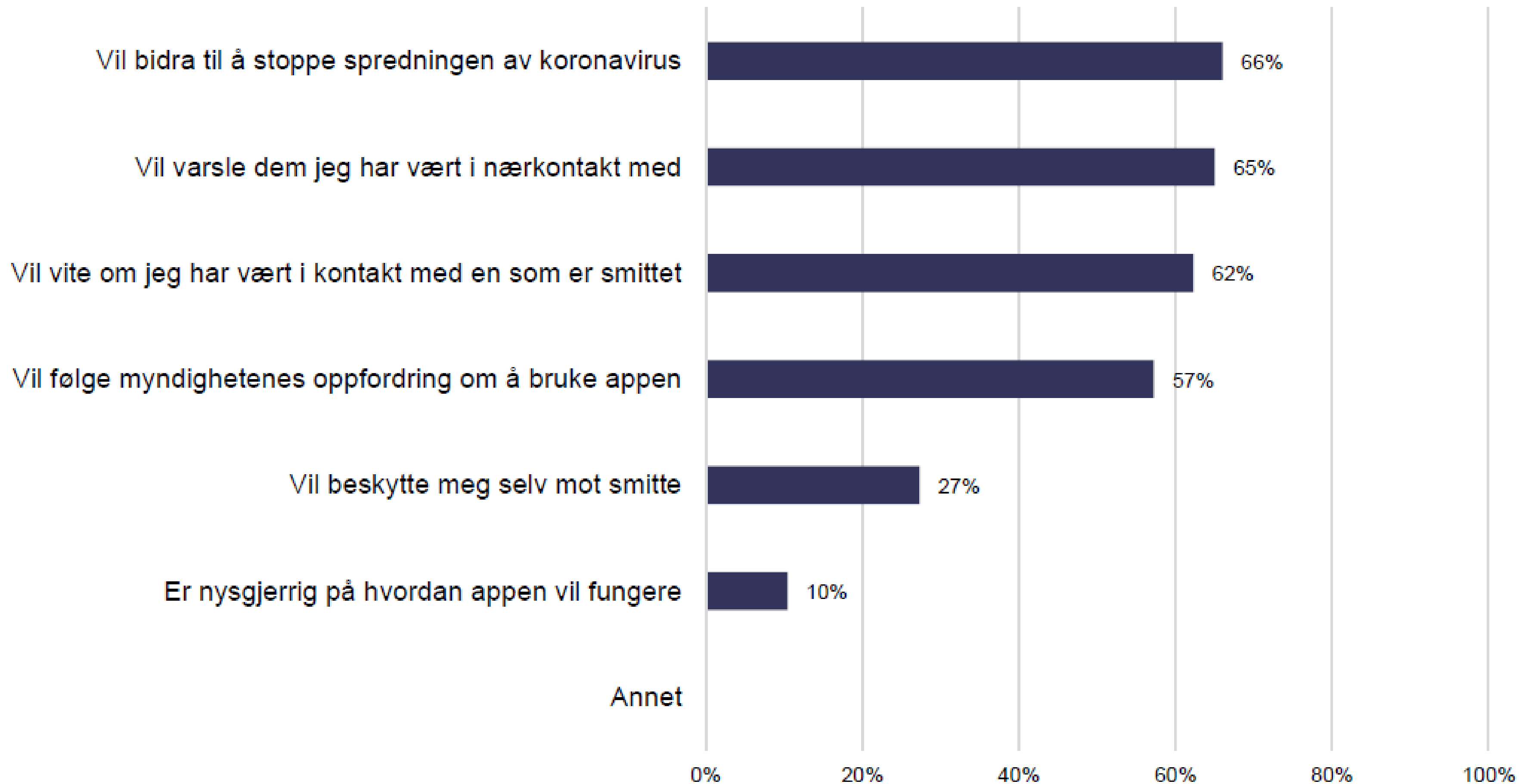
## Ønske om å stoppe spredning av koronavirus viktigste driver

Ønske om å stoppe spredning av koronaviruset er den viktigste driveren blant brukerne, valgt av 66 %.

Behov for å varsle nærkontakter er valgt av 65 % i gruppen.

62 % av brukerne ønsker å vite om de har vært i kontakt med en som er smittet.

### «Hvorfor har du valgt å bruke appen?»



## Skepsis til appen som godt eller treffsikkert tiltak viktigste barriere

29 % av dem som aldri har brukt appen begrunner det med at de ikke tror den er et godt / treffsikkert tiltak.

Personvernspørsmål er viktig årsak hos 28 % av de som aldri har brukt den.

27 % sier de ikke har nok informasjon om appen.

### «Hvorfor har du valgt ikke å bruke appen?»



**31 % av dem som har deaktivert eller slettet appen, tviler på tiltaket**

28 % i denne gruppen tror appen bruker for mye batteri.

Skepsis til at den kommer til å fungerer eller bekymring for personvernet velges av 20 % av dem som har deaktivert eller slettet Smittestopp.

«Hvorfor har du deaktivert/slettet appen?»



## Eksempler på at appen fungerer kan påvirke 29 % av ikke-brukere

På spørsmålet om hva som skal til for å få de som ikke bruker Smittestopp til å ta den i bruk, svarer flest «eksempler på at appen fungerer og er nyttig».

23 % kan la seg overbevise av mer informasjon om hvordan appen virker.

30 % svarer imidlertid at de uansett ikke kommer til å laste ned appen.

### «Hva skal til for at du velger å ta i bruk Smittestopp-appen?»





# Noen tall på bruk

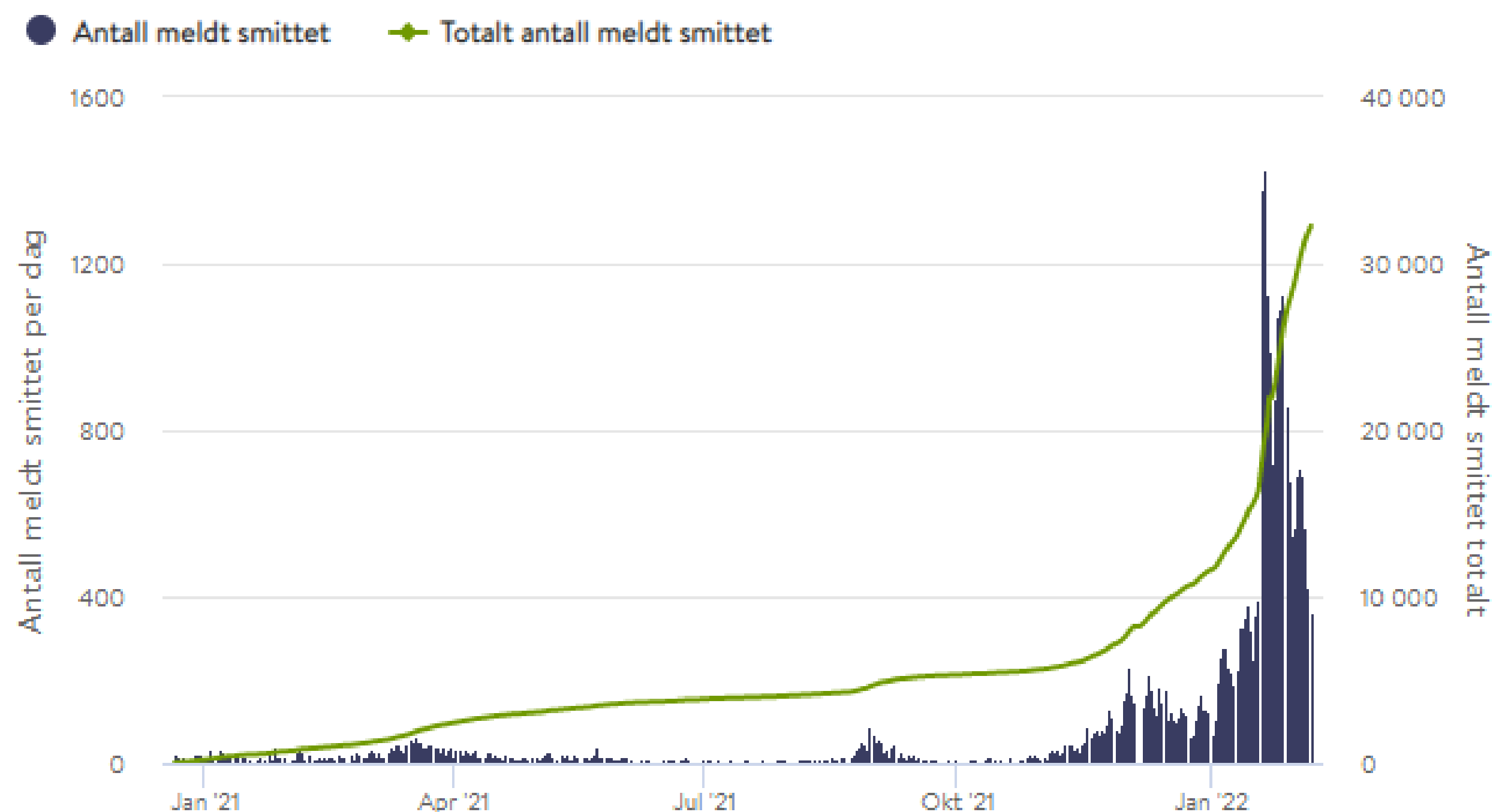
- Innbyggere i Norge over 16 år: 4,3 mill
- Allerede nedlastet: - 1,3 mill
- Innbyggere som uansett ikke vil laste ned app: - 1,0 mill
- Ikke digitale innbyggere: - 0,6 mill
- -----
- Potensiale for flere brukere i Smittestopp 1,4 mill

# Utvikling i bruk

- Antall meldt smittet: 32,241

Graf Tabell

## Antall meldt smittet i Smittestopp



Kilde: Folkehelseinstituttet

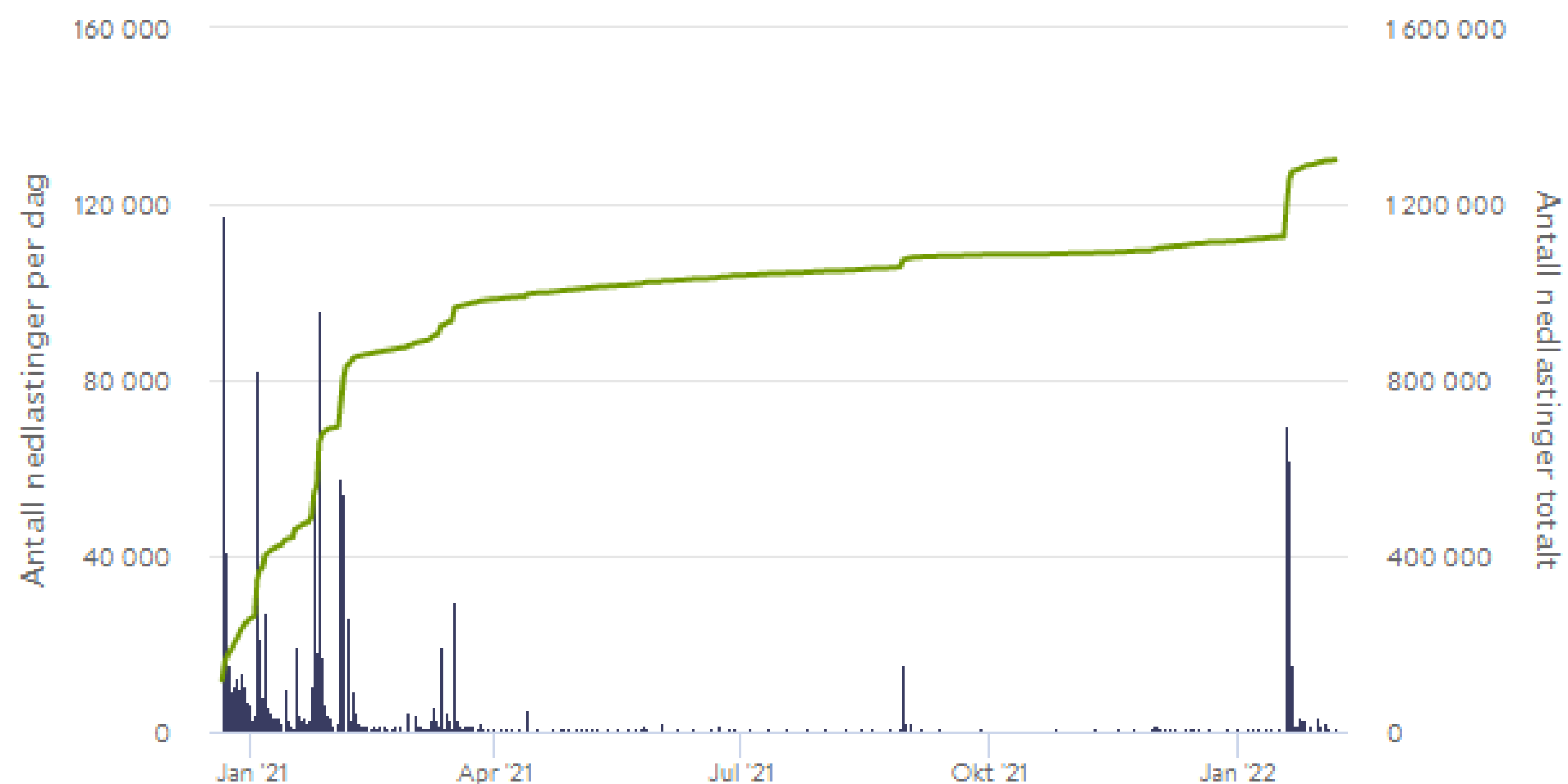
# Utvikling i bruk

- Antall nedlastninger: 1,300,500

Graf Tabell

## Antall nedlastinger av Smittestopp

● Nye nedlastinger    ◆ Totalt antall nedlastinger



Kilde: Folkehelseinstituttet

# Demo av løsning

- Netcompany demonstrerer flyt i app

# Diskusjon fagrådet

## Avveininger lansering

- Tiltakspakker
- Nedlastninger i befolkning
- Effekt for redusert smitte
- Sterk etterspørsel blant brukere
- Forberedt på flere bølger

## Innspill fra fagrådet?