



SMITTESTOPP

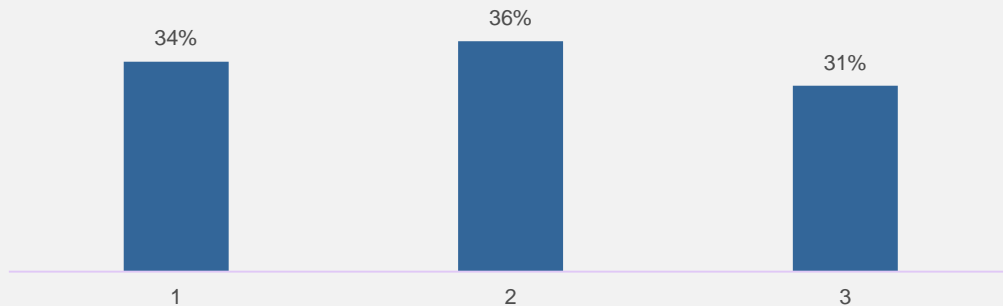
Nesten jevnt i holdning til å bruke appen.

Vi finner ikke mange signifikante utslag på undergruppene når det gjelder hvem som vil laste ned appen eller ikke.

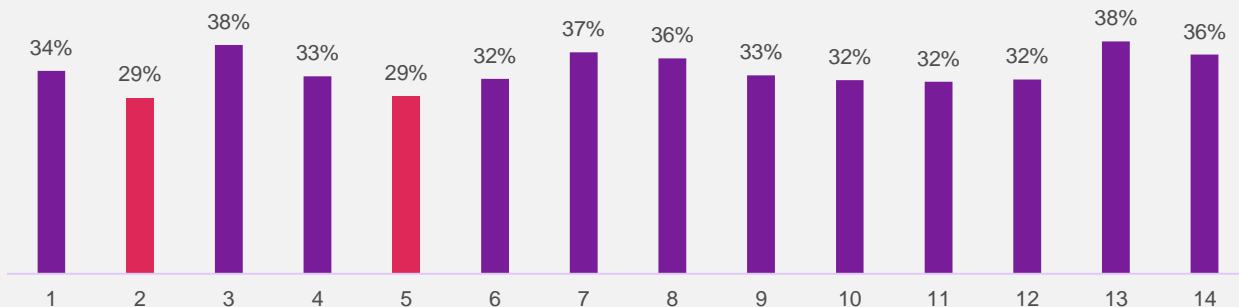
Men vi ser at det er signifikant færre menn og personer i alderen 30-39 år.

Det er også mange som er usikre, 31%.

Myndighetene har besluttet å utvikle en ny utgave av appen Smittestopp for å varsle nærkontakter om smitte. Basert på det du nå vet, kommer du til å ta i bruk en slik app?



Andel svart «Ja»



Q8

Myndighetene har besluttet å utvikle en ny utgave av appen Smittestopp for å varsle nærkontakter om smitte. Basert på det du nå vet, kommer du til å ta i bruk en slik app?

| | Gender | | | Age | | | | | Landsdeler | | | | | |
|----------|--------|-----------|-------------|------------|------------|------------|------------|----------|-----------------|-----------------|-----------------|----------------|-------------------------------|-----------|
| | TOTAL | Mann A | Kvinne B | 15-29 C | 30-39 D | 40-49 E | 50-59 F | 60+ G | Nord-Norge H | Midt-Norge I | Vestlandet J | Østlandet K | Sørlandet inkludert TeVe L | Oslo M |
| BASE | 1000 | 502 | 498 | 232 | 165 | 163 | 159 | 281 | 92 | 137 | 205 | 300 | 136 | 131 |
| Ja | 34% | 29% | 38% A | 33% | 29% | 32% | 37% | 36% | 33% | 32% | 32% | 32% | 38% | 36% |
| Nei | 36% | 41% B | 30% | 38% | 46% EFG | 35% | 32% | 31% | 39% | 36% | 36% | 35% | 36% | 35% |
| Vet ikke | 31% | 30% | 32% | 29% | 25% | 33% | 31% | 34% D | 29% | 32% | 32% | 33% | 25% | 29% |
| TOTAL | 100% | 100% | 100% | 100% | 100% | 100% | 100% | 100% | 100% | 100% | 100% | 100% | 100% | 100% |

Sign.level: 95%

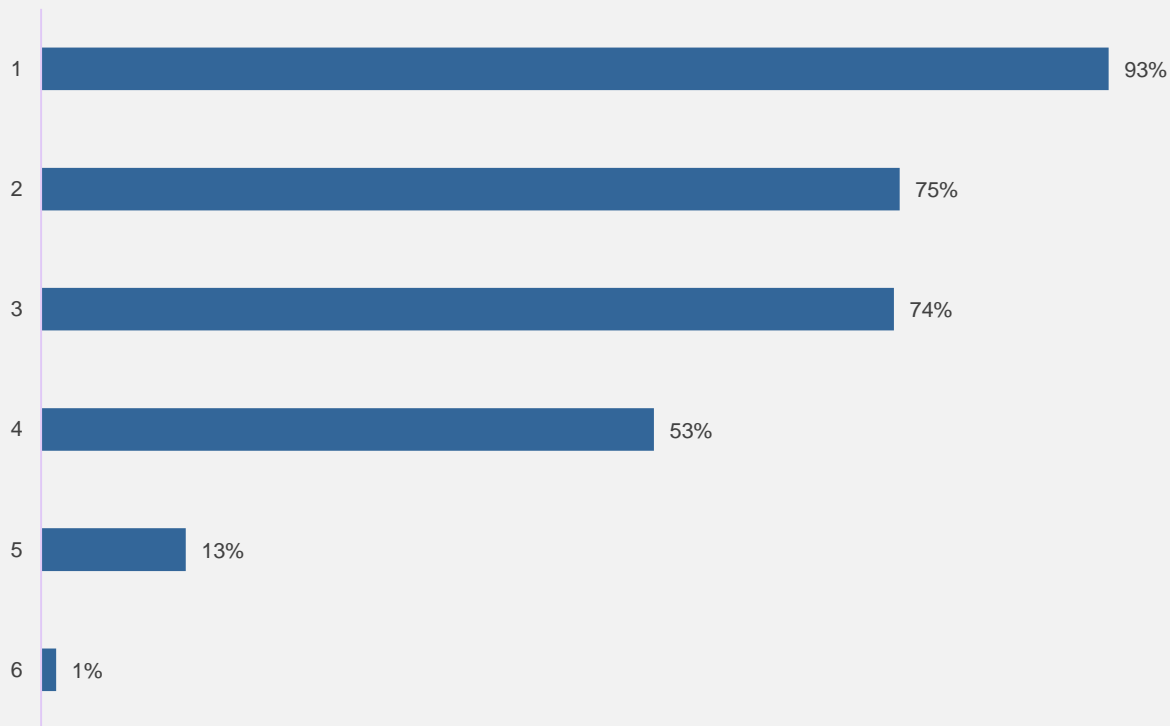
powered by NORSTAT

Samfunnsansvar er den største driveren.

Signifikant flere kvinner som oppgir at de ønsker å stoppe spredningen i samfunnet, 96%.

Norstat: n= 335

Hvorfor kommer du til å bruke appen?



Drivere

Q9%

Hvorfor kommer du til å bruke appen?

| | Gender | | | Age | | | | | Landsdeler | | | | | |
|--|-------------|-------------|-------------|-------------|-------------|-------------|-------------|-------------|-----------------|-----------------|-----------------|----------------|-------------------------------|-------------|
| | TOTAL | Mann A | Kvinne B | 15-29 C | 30-39 D | 40-49 E | 50-59 F | 60+ G | Nord-Norge H | Midt-Norge I | Vestlandet J | Østlandet K | Sørlandet inkludert TeVe L | Oslo M |
| BASE | 335 | 146 | 188 | 76 | 48 | 53 | 58 | 100 | 30 | 44 | 65 | 96 | 52 | 47 |
| Jeg vil beskytte meg selv mot smitte | 53% | 50% | 56% | 57% | 45% | 61% | 54% | 50% | 58% | 63% M | 57% | 53% | 50% | 41% |
| Jeg vil bidra til å stoppe spredningen av | 93% | 89% | 96% A | 90% | 92% | 96% | 98% CG | 91% | 96% | 96% | 95% | 91% | 92% | 91% |
| Jeg vil vite om jeg har vært i kontakt med | 74% | 70% | 78% | 85% DG | 68% | 71% | 75% | 71% | 81% | 74% | 71% | 74% | 75% | 75% |
| Jeg vil varsle dem jeg har vært i nærkontakt med | 75% | 69% | 79% A | 77% | 79% | 80% | 77% | 67% | 80% | 86% | 74% | 74% | 70% | 69% |
| Jeg er nysgjerrig på hvordan appen vil fungere | 13% | 13% | 12% | 18% | 19% | 11% | 8% | 10% | 9% | 5% | 15% | 13% | 11% | 19% I |
| Annen årsak, noter: | 1% | 3% B | | 2% | 3% | | | 1% | | 2% | | 1% | | 6% |
| TOTAL | 309% | 294% | 321% | 327% | 305% | 320% | 312% | 291% | 324% | 325% | 313% | 305% | 299% | 301% |

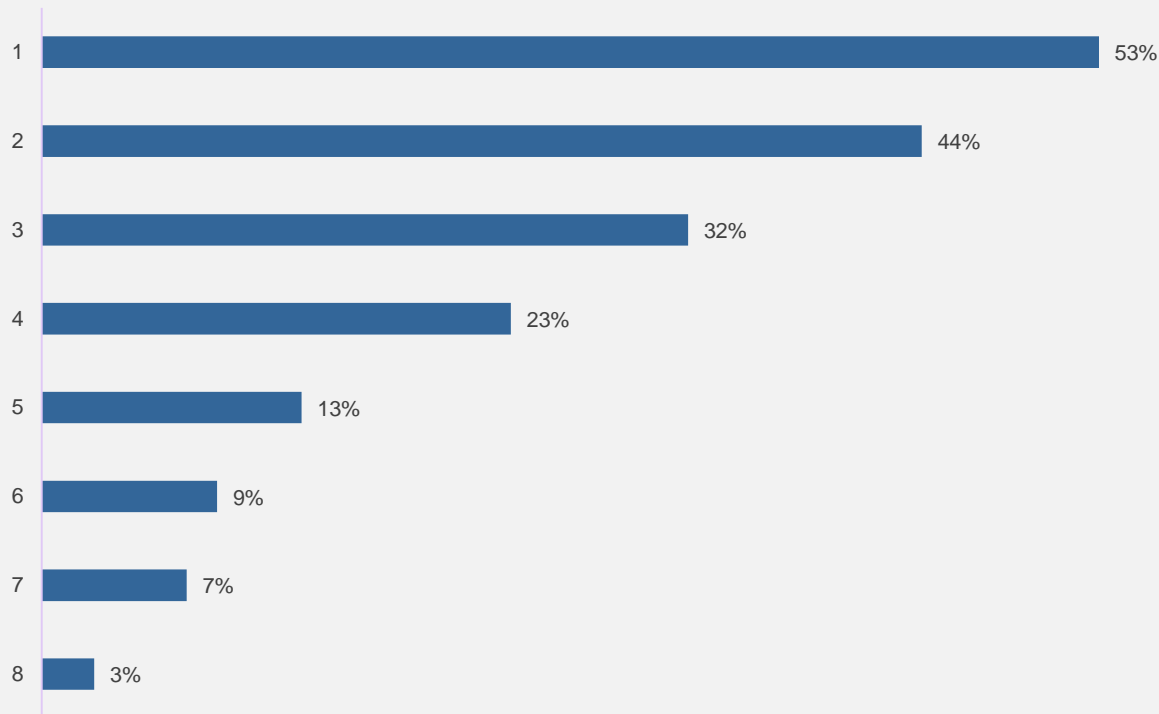
Sign.level: 95%

powered by NORSTAT

Personvern er den største barrieren.

Personer i alderen 30-39 år er signifikant mer bekymret for personvern, 74%, mens den yngste aldersgruppen svarer i signifikant større grad svarer at de tror appen kommer til å bruke for mye batteri, 40%.

Hvorfor kommer du ikke til å bruke appen?



Barrierer

Q10#
Hvorfor kommer du ikke til å bruke appen?

| | Gender | | | Age | | | | | Landsdeler | | | | | |
|---|-------------|-------------|-------------|-------------|-------------|-------------|-------------|-------------|-----------------|-----------------|-----------------|----------------|-------------------------------|-------------|
| | TOTAL | Mann A | Kvinne B | 15-29 C | 30-39 D | 40-49 E | 50-59 F | 60+ G | Nord-Norge H | Midt-Norge I | Vestlandet J | Østlandet K | Sørlandet inkludert TeVe L | Oslo M |
| BASE | 358 | 207 | 151 | 89 | 75 | 56 | 51 | 86 | 35 | 49 | 75 | 104 | 49 | 46 |
| Jeg tror ikke appen kommer til å fungere | 32% | 35% | 29% | 36% G | 39% G | 34% | 31% | 21% | 30% | 29% | 31% | 31% | 41% | 31% |
| Jeg tror appen kommer til å bruke for meg | 23% | 24% | 23% | 40% EFG | 34% FG | 22% FG | 8% | 7% | 21% | 25% | 27% | 19% | 21% | 31% |
| Jeg er bekymret for personvernet | 53% | 51% | 55% | 46% | 74% CEG | 53% | 59% G | 37% | 66% K | 50% | 54% | 43% | 47% | 69% KL |
| Jeg vet ikke hvordan man bruker appen | 7% | 6% | 9% | 6% E | 1% | | 4% | 21% CDEF | 13% | 8% | 4% | 10% | 6% | 3% |
| Jeg har ikke nok informasjon om appen | 44% | 46% | 40% | 44% | 50% | 39% | 38% | 45% | 55% K | 47% | 46% | 33% | 46% | 50% |
| Jeg smitter ikke andre | 3% | 2% | 3% | 6% E | 3% | | 3% | 1% | 9% | | | 2% | 6% | 3% |
| Jeg er ikke redd for å bli syk | 9% | 10% | 7% | 14% | 7% | 7% | 8% | 7% | | 6% | 8% H | 10% H | 16% H | 9% H |
| Annen årsak, noter: | 13% | 13% | 13% | 13% | 5% | 24% D | 10% | 15% D | 12% | 9% | 6% | 12% | 18% | 25% IJ |
| TOTAL | 183% | 187% | 178% | 204% | 211% | 179% | 161% | 153% | 205% | 175% | 175% | 160% | 200% | 221% |

Sign.Level: 95%

powered by NORSTAT