

Cách sử dụng khẩu trang vải đúng đắn

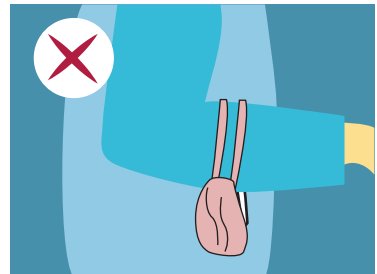
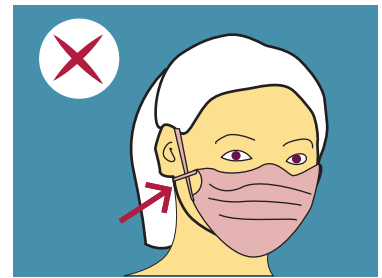
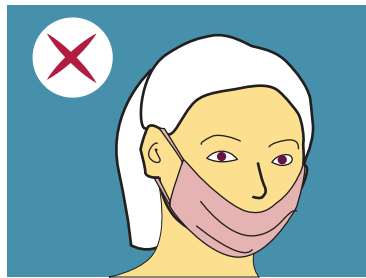
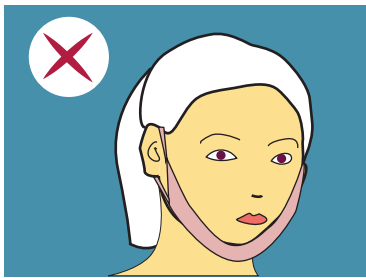


- Vệ sinh tay trước khi sờ vào khẩu trang vải.
- Canh cho khẩu trang vải nằm sát trên mặt và che phủ trên mũi.



- Thay khẩu trang vải mới nếu nó bị ẩm ướt hoặc nếu bạn tháo nó ra để ăn hoặc làm những việc tương tự.
- Vệ sinh tay sau khi bạn đã tháo khẩu trang vải ra
- Lưu trữ khẩu trang vải đã qua sử dụng trong một túi nhựa kín cho đến khi bạn có thể giặt nó.
- Giặt khẩu trang vải 60 độ giữa mỗi lần sử dụng.

ĐỪNG:

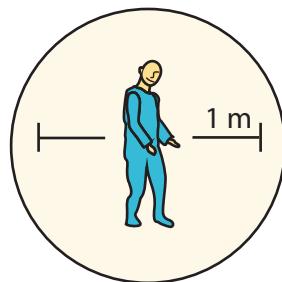


Trái ngược với khẩu trang y tế, không có đòi hỏi tiêu chuẩn nào trong việc sản xuất khẩu trang vải, đồng thời không rõ khả năng lọc (mức độ bảo vệ).

Luôn có hiệu lực, kể cả khi sử dụng khẩu trang/khẩu trang vải:



Vệ sinh tay kỹ và thường xuyên



Giữ một khoảng cách an toàn với những người khác



Ở nhà nếu bạn đang bị bệnh



Một vài người chọn dùng khẩu trang, một số người khác không thể sử dụng khẩu trang.