

# Kumaş maskenin doğru kullanımı

Kumaş maske takarken:


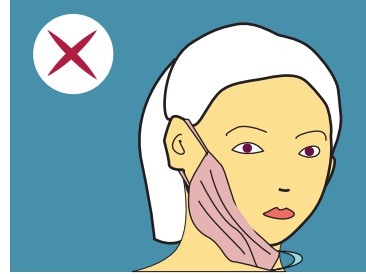
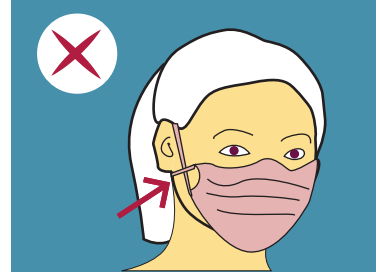
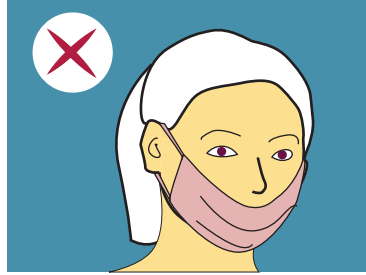
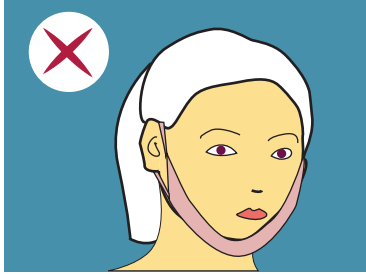


- Kumaş maskeyi takmadan önce ellerini temizle.
- Kumaş maskenin yüzüne sıkıca oturduğundan ve burnun üzerine iyice yerleştiğinden emin ol.



- Kumaş maskeyi nemlenmesi veya yemek vb için çıkarman halinde temizlikle değiştir.
- Kumaş maskeyi çıkardıktan sonra ellerini temizle.
- Kumaş maskeyi yıkanana kadar kapalı bir plastik torba içinde muhafaza et.
- Kumaş maskeyi her kullanışta 60 derecede yıka.

DOĞRU  
DEĞİL:

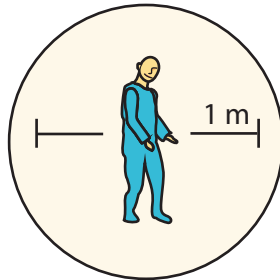


Tıbbi maske kullanımının aksine, kumaş maske üretiminde standart aranmamakta olup, kumaş maskenin filitreleme yeteneği (koruma derecesi) bilinmemektedir.

Aşağıda belirtilenler tıbbi maske/kumaş maske kullanımı da dahil olmak üzere her zaman geçerlidir:



Ellerini iyice ve  
Sık sık temizle



Başkaları ile aranda  
mesafe bırak



Hastalanınca  
evde kal



Kimi kumaş maske kullanmayı  
Sık sık temizle mesafe bırak evde kal  
tercih eder, kimi onu kullanmayabilir