

மரூத்துவ மாகக்கவசங்களைப் பயன்படுத்தும் சரியான மாறலை

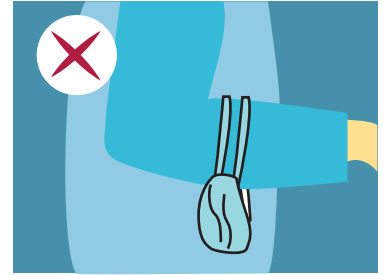
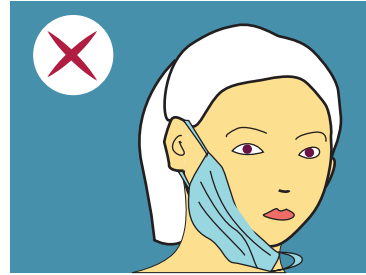
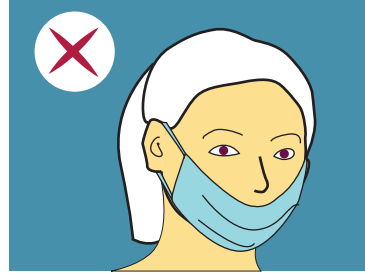
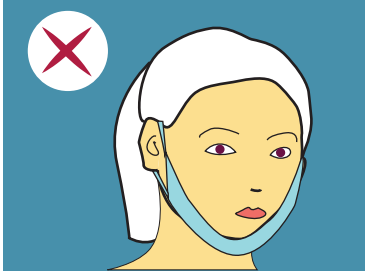


- மாகக்கவசத்தை அணியும் முன்பு கைகளை நன்கு சாத்தமாகக் கழுவ வணேடும்
- அது உங்கள் மாகம் மற்றும் மூக்கு மீது இறுக்கமாகப் பொருந்தியிருப்பதை உறுதிசெய்யவும்
- வகை I மாகக்கவசத்தைப் பயன்படுத்தவும் (வகை II மரூத்துவப் பணியாளர்களுக்கானது)



- ஓரமாறலை பயன்படுத்திய மாகக்கவசத்தை மீண்டும் பயன்படுத்தக்கூடாது
- மாகக்கவசம் ஈரமாகி விட்டாலோ, சாப்பிடும்போது கழற்றினாலோ அதன்பிறகு, சாத்தமான ஒன்றைப் பயன்படுத்தவும்.
- பயன்படுத்திய மாகக்கவசத்தை கழற்றிய உடனடியே கூப்பதைத் தொட்டியில் போடவும்
- அதைத் தொட்டப்பிறகும், கழற்றியப் பிறகும் கைகளைக் கழுவ வணேடும்

செய்யக்கூடாதவை:

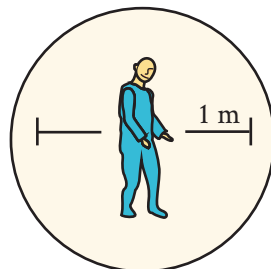


மாகக்கவசங்கள் அணிவதால் உங்களிடம் இராந்து மற்றவர்களுக்கு நோய்த்தொற்று ஏற்படாவது தடுக்கப்படுகிறது, மலும் உங்களுக்கும் நோய்த்தொற்று பாதிப்பு ஏற்படும் அபாயம் காறகிறது. மாகக்கவசத்தை நீங்கள் தவறாகப் பயன்படுத்தினால், உங்களுக்கு நோய்த்தொற்று ஏற்படவதற்கான வாய்ப்புகள் அதிகமாகும்.

மரூத்துவ மாகக்கவசம்/ துணியிலான மாகக்கவசங்களைப் பயன்படுத்தினாலும், சில விஷயங்களைப் பின்பற்ற வணேடும்.



கைகளை அடிக்கடி நன்கு கழுவ வணேடும்



மற்றவர்களிடம் இராந்து தகாந்த இடவெளியைக் கடப்பபிடிக்கவும்



உடல்நிலை சரியில்லை என்றால் வீட்டிலயே இருக்கவும்



சகிப்புத்தன்மையுடன் இருக்கவும். சிலர் மாகக்கவசம்/மாகமூடிகளை விரும்பிப் பயன்படுத்துகின்றனர், மற்றவர்களால் பயன்படுத்த மாடியாது.