

Правилна употреба маски од тканине

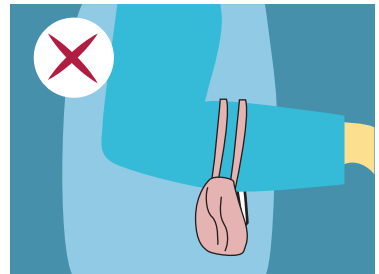
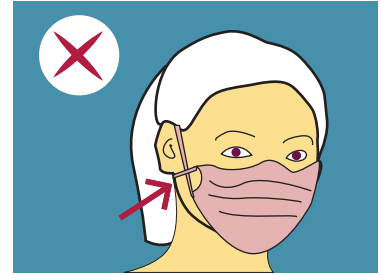
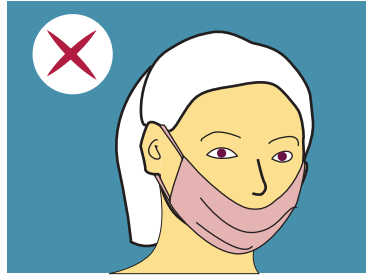
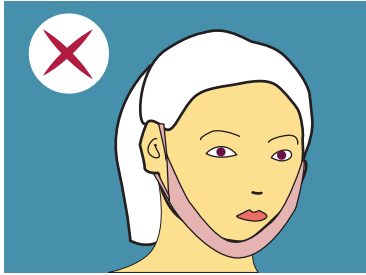


- Оперите руке пре него што ставите маску
- Осигурајте да добро приања на уста и нос



- Ставите чисту маску за лице ако стара постане влажна или је скинете да једете итд.
- Очистите руке након додиривања маске
- Ставите коришћену маску од платна у затвореној пластичној кеси док је не оперете
- Перите на 60 оЦ између сваке употребе

НЕМОЈТЕ:

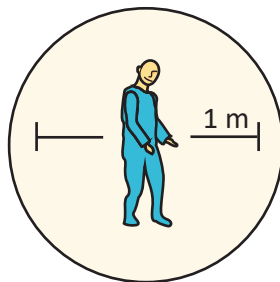


За разлику од медицинских маски, за маске за лице од тканине не постоје стандарди за квалитет, а њихова могућност филтрирања (степен заштите) није познат.

Све ово такође важи када се користе медицинске маске за лице/маске за лице од тканине.



Перите руке темељно и често



Држите се на удаљености од других



Останите код куће ако сте болесни



Будите толерантни. Неки људи бирају да користе маску/маску од тканине, други не могу да их користе.