

Utilizarea corectă a măștii de protecție din material textil

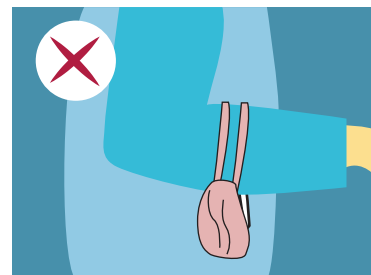
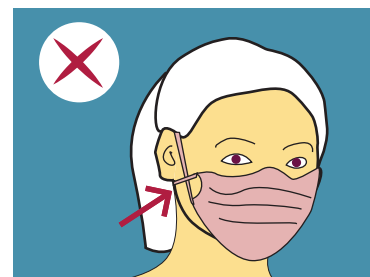
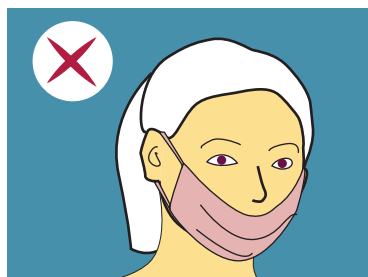
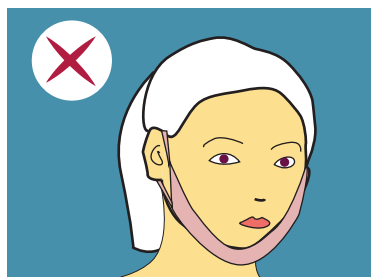


- Curățați-vă bine mâinile înainte de a vă pune o mască de protecție respiratorie din material textil.
- Asigurați-vă că masca de protecție din material textil este plasată aproape de față și acoperă bine nasul.



- Schimbați-vă cu o nouă mască de protecție din material textil dacă aceasta se udă, sau dacă o dați la o parte pentru a mânca sau ceva asemănător.
- Curățați-vă mâinile după ce ați îndepărtat masca de protecție din material textil
- Până când aveți posibilitatea să o spălați, păstrați masca de protecție din material textil într-o pungă de plastic bine închisă.
- Masca de protecție din material textil trebuie fie spălată la 60 de grade între fiecare utilizare.

NU:

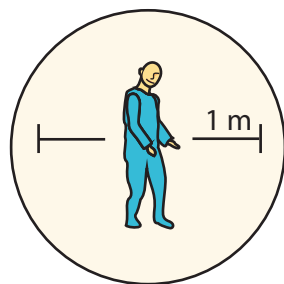


Spre deosebire de măștile de protecție respiratorie medicale, nu există standarde referitoare la producerea de măști de protecție respiratorie din materiale textile, și capacitatea acestora de a filtra (gradul de protecție) este necunoscut.

Reguli valabile în permanență, și atunci când folosiți măști de protecție respiratorie / măști din material textil:



Curățați-vă mâinile bine și frecvent



Păstrați o distanță sigură de alte persoane



Stați acasă dacă sunteți bolnav



Unele persoane aleg să nu folosească masca de protecție, alții nu pot să o utilizeze.