

# Kā pareizi lietot auduma sejas masku

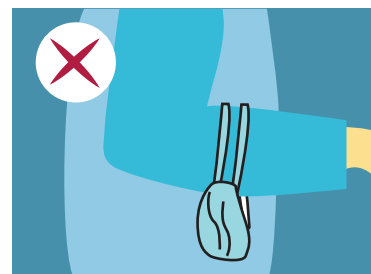

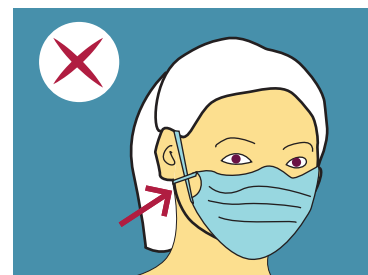
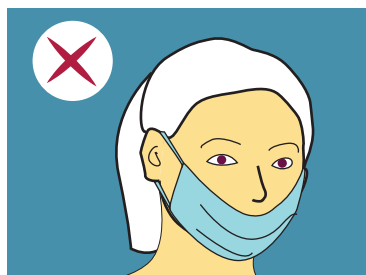
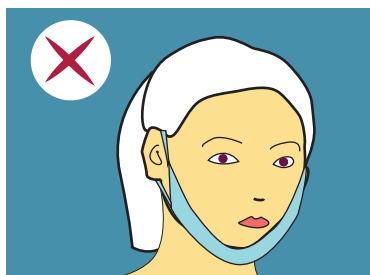


- Nomazgājiet rokas, pirms pieskaraties auduma sejas maskai.
- Pārliecinieties, ka auduma sejas maska cieši pieguļ sejai un nosedz degunu.



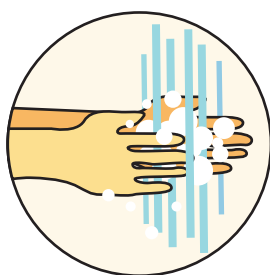
- Ja tā kļūst mitra vai ir jānoņem, piemēram, lai paēstu, ņemiet jaunu auduma masku.
- Mazgājiet rokas, ja esat noņēmis auduma sejas masku.
- Izlietoto auduma sejas masku glabājiet slēgtā plastmasas maišņā līdz mazgāšanai.
- Auduma sejas maska ir jāmazgā 60 grādu temperatūrā pēc katras lietošanas reizes.

## NEPAREIZI:

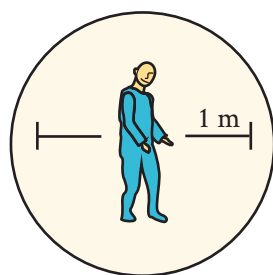


Attiecībā uz auduma sejas maskām (atšķirībā no medicīniskajām maskām) nepastāv nekādi standarti vai tiesiskais regulējums, un šo masku filtrēšanas īpašības (aizsardzības pakāpe) nav zināmas.

Lietojot sejas masku/auduma sejas masku, vienmēr jāievēro arī šādi norādījumi:



Bieži un kārtīgi mazgājiet rokas.



Ievērojiet pienācīgu distanci no citiem.



Palieciēt mājās, ja esat saslimis.



Vieni izvēlas lietot auduma sejas masku, citi nevar tās lietot.