

Utilisation correcte d'un masque en tissu

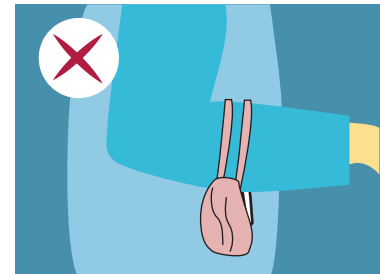
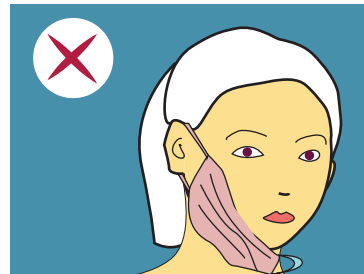
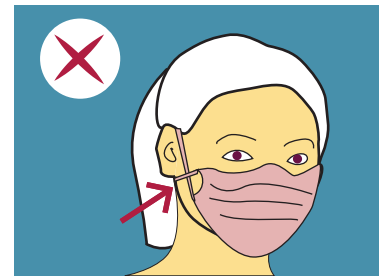
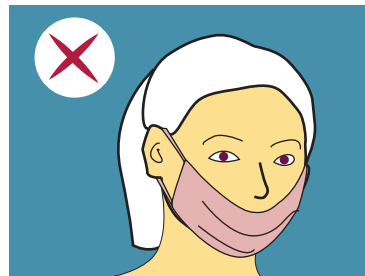
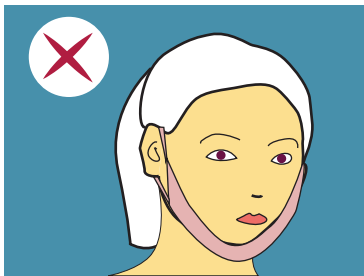


- Lavez-vous les mains avant de mettre en place le masque.
- Veillez à ce que le masque soit bien ajusté sur le visage et couvre bien le nez.



- Remplacez-le par un masque en tissu propre s'il devient humide ou si vous l'enlevez pour manger, par exemple.
- Lavez-vous les mains après avoir enlevé le masque en tissu.
- Conservez le masque en tissu usagé dans un sac en plastique fermé jusqu'à ce que vous puissiez le laver.
- Lavez le masque en tissu à 60 degrés après chaque utilisation.

NE PAS FAIRE :

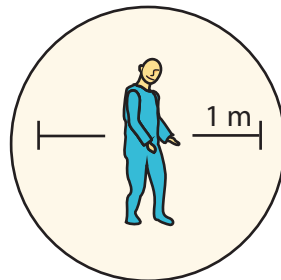


Contrairement aux masques médicaux, la fabrication de masques en tissu n'est soumise à aucune norme, et la capacité de filtration (le degré de protection) n'est pas connue.

Les règles suivantes s'appliquent toujours, même si vous portez un masque médical ou en tissu :



Lavez-vous les mains soigneusement et souvent.



Restez à bonne distance des autres.



Restez à la maison si vous êtes malade.



Certains choisissent de porter un masque en tissu, d'autres ne peuvent pas en porter.