

Правилна употреба на текстилни маски за лице

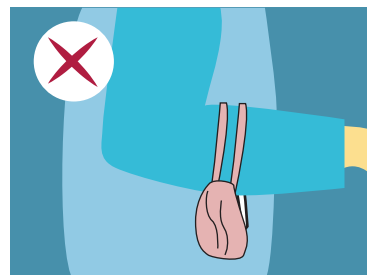
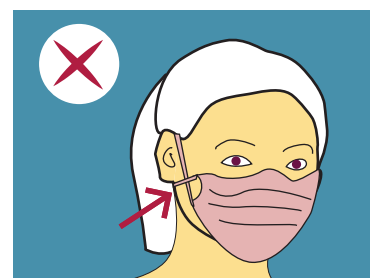
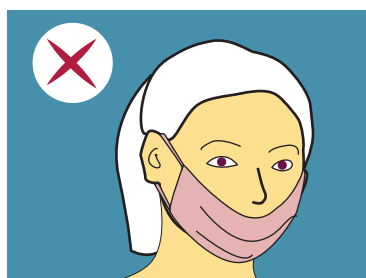
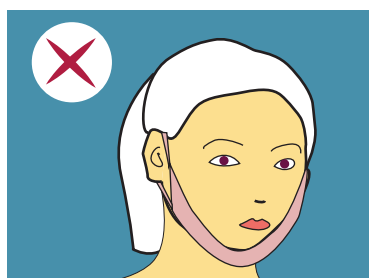


- Почистете ръцете си преди да я поставите
- Уверете се, че е прилепнала плътно по лицето и носа ви



- Сменете я с чиста, ако се навлажни, или я свалите, за да се нахраните и пр.
- Почистете ръцете си след като сте я докосвали
- Съхранявайте използваната текстилна маска за лице в найлонова торбичка, докато я изперете
- Перете я на 60 оС между всяка употреба

НЕ:

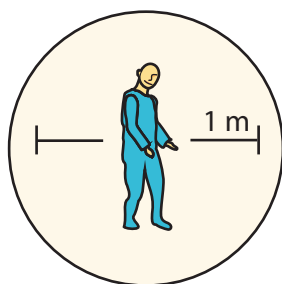


За разлика от медицинските маски за лице, няма стандарти за качество при производството на текстилни маски за лице и тяхната филтрираща способност (ниво на защита) е неясна.

Това винаги е приложимо и при употреба на медицински/текстилни маски за лице.



Почиствайте ръцете си добре и често



Спазвайте дистанция от останалите



Останете вкъщи, ако сте болни



Някои хора избират да използват маска, други не могат да я използват