

Ispravna upotreba platnenih pokrivača za lice

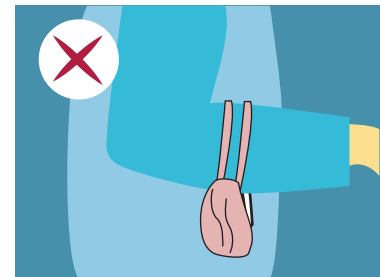
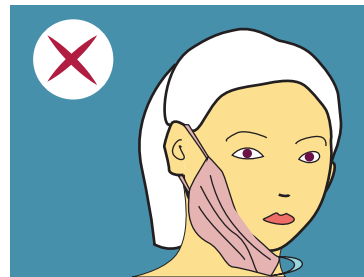
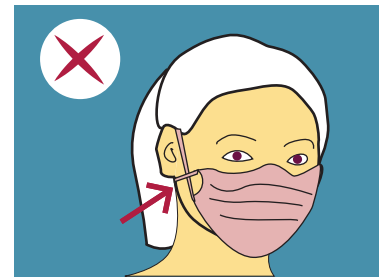
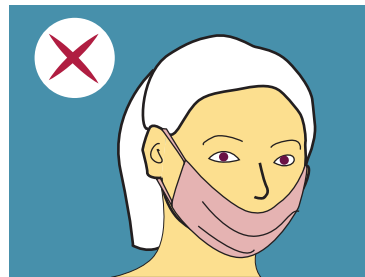
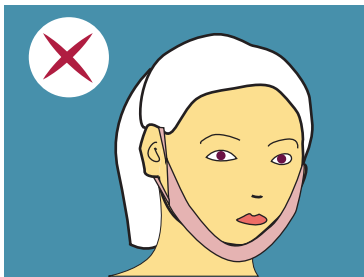


- Očistite svoje ruke prije nego ih stavite
- Pazite da čvrsto se pripije oko vašeg lica i nosa



- Promijenite novu čistu ako se navlaži ili ako je skinete da biste jeli itd.
- Očistite svoje ruke nakon što ste ju dirali
- Odložite korišteni platneni pokrivač za lice u plastičnu vrećicu dok ga ne možete oprati.
- Perite ga na 60° prije svake upotrebe

NIJE:

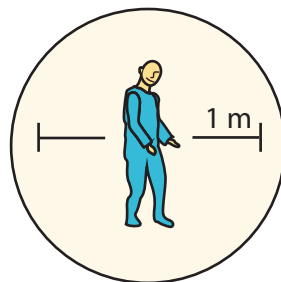


Za razliku od medicinskih maski za lice, ne postoje standardni kvaliteta za proizvodnju platnenih pokrivača za lice, a njihova sposobnost filtriranja (stepen zaštite) je nepoznat.

Ovo se uvijek primjenjuje, također kada se koriste medicinske maske za lice/ platneni pokrivači za lice.



Dobro čistite ruke, i često



Držite dovoljno odstojanje od ostalih



Ostanite kući ako ste bolesni



Neki ljudi biraju da koriste masku/pokrivač, drugi ih ne mogu koristiti.