

የጨርቅ የፊት መሸፈኛዎች ትክክለኛ አጠቃቀም

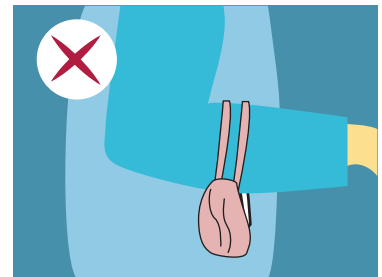
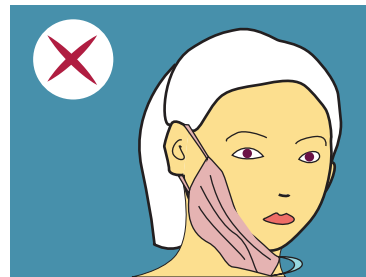
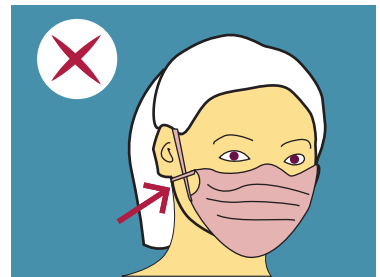
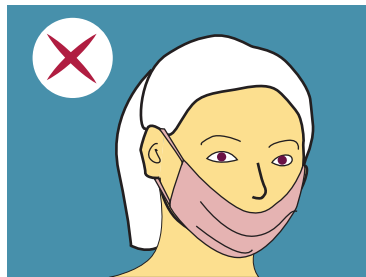
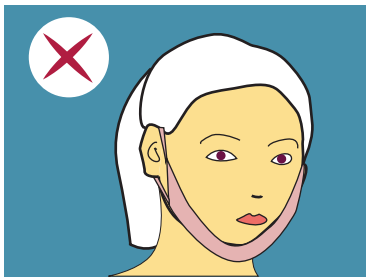


- ከማጥለቅዎ በፊት እጅዎን ያፀዱ
- ፊትዎ እና አፍንጫዎ ዙሪያ በሚገባ ልጥፍ ማለቱን ያረጋግጡ



- ከቆሽሽ ወይም ለመመገብ ይሁን ወዘተ ካወለቁት በአዲስ ይለውጡ
- ጭምብሉን ከነኩት በኋላ እጅዎን ያፀዱ
- አገልግሎት ላይ የዋለውን የጨርቅ የፊት መሸፈኛ ማጠብ እስከሚችሉ ድረስ በፕላስቲክ ቦርሳ ውስጥ ያኑሩ
- በአጠቃቀም መሃል በ 60 ደብዳቤ ይጠቡት

ማድረግ የሌለባቸው:

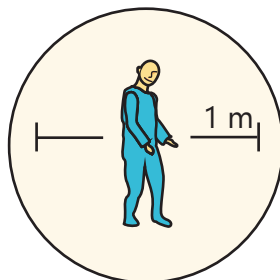


ከሜዲካል የፊት ጭምብሎች በተቃራኒ፣ ለጨርቅ የፊት መሸፈኛዎች ምርት ምንም አይነት የጥራት መለኪያዎች የሉም፣ እንዲሁም የማጣሪያ አቅማቸው (የመከላከል ደረጃቸው) አይታወቅም።

የሜዲካል የፊት ጭምብሎች/ የጨርቅ የፊት መሸፈኛዎች በመጠቀም ወቅትም ይህ ሁልጊዜ ተግባራዊ ይሆናል።



እጆችን በሚገባ እና ዘወትር ያፀዱ



ከሌሎች ሰዎች ጥሩ ርቀት ይጠብቁ



ከታመሙ በቤትዎ ይቆዩ



ታጋሽ ይሁኑ

አንዳንድ ሰዎች ጭምብል/መሸፈኛ መጠቀም ሲመርጡ ሌሎች ደግሞ ሊጠቀሟቸው አይችሉም።