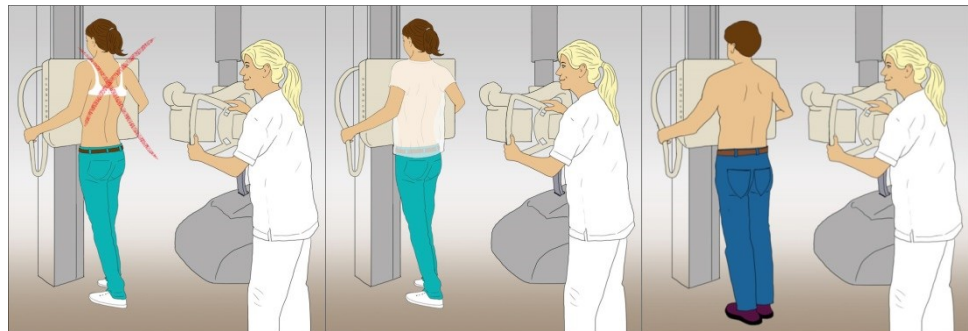


معاینه توبرکلوز (TB) هنگام ورود به ناروی.

هر شخصی که منحنی یک پناهجو یا پناهنده به ناروی می‌آید باید تحت معاینه توبرکلوز (TB) قرار گیرد. سائر مهاجران اگر از کشوری می‌آیند که توبرکلوز در آن شایع است نیز باید تحت معاینه قرار گیرند. این معاینه، عکسبرداری اشعه ایکس شش‌ها (عکس از سینه) و معاینه خون یا معاینه جلدی را در بر می‌گیرد.

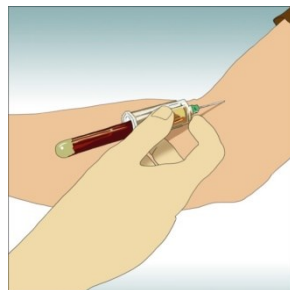
عکس سینه:

گرفتن عکس سینه صرف چند دقیقه طول میکشد و به شما آسیب نمیرساند. گرفتن عکس سینه عاری از خطر است، حتی اگر باردار هم باشید. برای گرفتن عکس درست اشعه ایکس، بهتر است تمام لباس‌های بالاتنه را بیورید. اگر میل دارید میتوانید یک جلیقه یا پیراهن نازک بدون دکمه یا تزئینات بپوشید. سوتین را باید بیورید. هنگامیکه عکس اشعه ایکس گرفته میشود باید نفس عمیق کشیده آنرا نگه دارید.

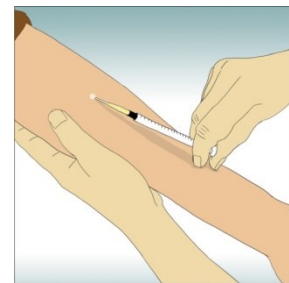


بعضی اشخاص باید معاینه خون یا معاینه جلدی نیز انجام دهند.

معاینه خون (IGRA):



معاینه جلدی (مانتوکس):



نتایج معاینات را فوراً بدست نمی‌آورد. چند روز طول میکشد. ممکن است معاینات نشان دهد که باید معاینه بیشتر انجام دهید یا اینکه باید با یک داکتر ملاقات کنید. در آن صورت، با شما تماس گرفته میشود. این کار لزوماً به این معنا نیست که شما به توبرکلوز مصاب اید.

علائم توبرکلوز بشمول سرفه کردن مزمن (به مدت سه هفته یا بیشتر)، تب، کاهش وزن، احساس ضعف و خستگی، تعریق شبانه یا آماس یا غده در گردن، در کشاله ران یا در زیر بازوی دست است. ممکن است باکتری توبرکلوز بدون ابتلا به این مرض در بدنتان وجود داشته باشد. تنها توبرکلوز از نوع شش (توبرکلوز ریوی) میتواند به دیگران انتقال یابد.

اگر به توبرکلوز مصاب باشید، در ناروی بطور رایگان تداوی میشود. تا زمان تکمیل تداوی حق ماندن در ناروی را دارید.

بخاطر داشته باشید که توبرکلوز قابل تداوی است. برای کسب معلومات بیشتر از وبسایت www.fhi.no بازدید کنید