

Bakgrunn

I forbindelse med åpning av grensene mot EU/EØS/Schengen er FHI bedt om å utarbeide en rapport ukentlig for å vurdere hvilke land som tilfredsstillter bestemte kriterier for å unntas karanteneplikten, hvilke land som ikke tilfredsstillter kriteriene, og hvilke land det ikke finnes tilstrekkelige data for å vurdere. Dette er i henhold til oppdrag nr. 116, deloppdrag 3.

- Vurdering av land utenfor EU/EØS/Schengen er ikke en del av dette oppdraget.
- Vurderingen oversendes ukentlig etter avtale.

Kriterier for å unntas karanteneplikten

Fra og med rapporten som ble levert i uke 46 (tirsdag 10.11) er terskelverdiene endret til:

- < 50 bekreftede tilfeller pr. 100 000 innbyggere siste to uker og 1<4 % positive prøver, eller
- < 75 bekreftede tilfeller pr. 100 000 innbyggere siste to uker og < 1 % positive prøver

I tillegg gjøres en helhetsvurdering, basert på trender i smittetallene, og annen relevant informasjon. Forekomst av nye virusvarianter i landet/regionen skal inngå i denne helhetsvurderingen.

Danmark, Finland og Sverige samt utvalgte øyer og øygrupper i Europa vurderes på regionalt nivå. Øvrige EØS/Schengen-land og listeførte tredjeland vurderes på nasjonalt nivå.

Datakilder som brukes er hovedsakelig fra ECDC: <https://www.ecdc.europa.eu/en/cases-2019-ncov-eueea>. Samtidig brukes nasjonale helsemyndigheters nettsider for datakilder fra Danmark, Sverige, Finland og Storbritannia, samt andel positive prøver for Sveits og landene på EUs tredjeliste.

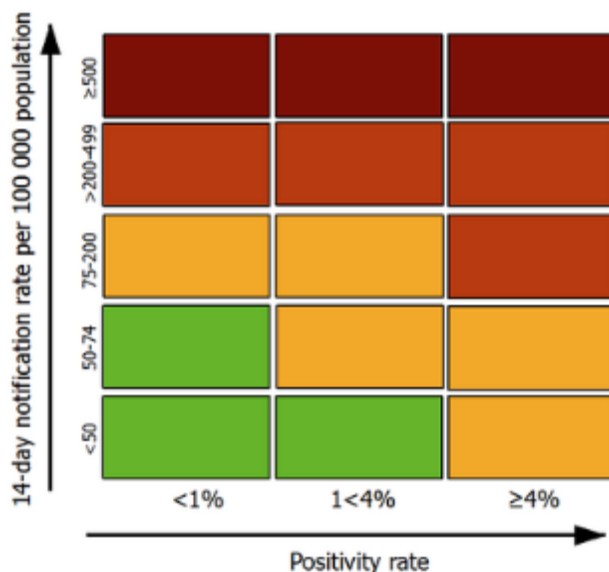
Det er besluttet at det skal gjøres ukentlige vurderinger av listen over land i EØS/Schengen-området inkludert regioner i Norden der det er aktuelt å endre fra grønn til oransje/rød, og vurdering hver 14. dag av land i EØS/Schengen-området inkludert regioner i Norden der det er aktuelt å endre fra oransje/rød til grønn. I partallsuker gjøres det vurdering av land/regioner der det er aktuelt å endre fra grønn til oransje/rød og fra oransje/rød til grønn og i oddetallsuker gjøres kun vurdering av land/regioner der det er aktuelt å endre fra grønn til oransje/rød.

Terskelverdier og fargekoder

Det er besluttet at terskelverdier og fargekodene i kartet som FHI presenterer i rapport 116 del 3 fra og med rapporten som leveres i uke 26 (2. juli 2021) skal endres slik at de er i samsvar med EUs terskelverdier og fargekoder slik dette fremgår av rådsanbefaling (EU) 2020/1475 som endret ved [rådsanbefaling \(EU\) 2021/961](#).

Fargekategoriseringen i kart skal være:

- Områder uten krav om karantene (14-dagers-insidens <50/100 000 og 1<4 % positive prøver eller 14-dagers-insidens <75/100 000 innbyggere siste to uker og <1 % positive prøver):
Grønn farge
- Områder med karanteneplikt: **Oransje, rød eller mørkerød farge** i henhold til følgende 14-dagers-insidens og prosent positive prøver:



- Dersom det gjør seg gjeldende særlige smittevernfarende hensyn som medfører tilrådning om opphold på karantenehotell, skal området kategoriseres som mørkerødt selv om 14-dagers insidensen ikke er over eller lik 500/100 000.
- Per i dag er det tilsvarende tiltaksnivå for land med rød og oransje fargekode, begge disse fargekodene vil medføre at innreisende må gjennomføre test, innreiseregistrering og innreisekarantene. Det er imidlertid en åpning for at oransje og rød fargekode kan gis et ulikt innhold med differensierte innreisekrav dersom dette senere skulle vise seg nødvendig og forholdsmessig ut fra smittesituasjonen.
- Dersom det mangler nødvendige og pålitelige data for 14-dagers-insidens, skal området i kategoriseres som mørkerødt. Dersom det kun mangler data for prosent positive prøver, skal området kategoriseres i samsvar med kolonnen for > 4 % positive prøver, dvs. enten som oransje, rødt eller mørkerødt avhengig av 14-dagers-insidensen. Dersom det i sistnevnte tilfelle foreligger særlige smittevernfarende hensyn, skal området kategoriseres som mørkerødt.

Land og områder på EUs tredjelandsliste som vurderes å tilfredsstillende kriteriene tilsvarende fargekode for grønne land, og som klassifiseres som land som FHI anser kan ha noe mildere innreiserestriksjoner, **skal ha fargekode lilla**.

Vurdering av listeførte tredjeland

Terskelverdier for klassifisering av land på EUs tredjelandsliste som FHI anser kan ha noe mildere innreiserestriksjoner skal være de samme som for vurdering av land i EØS/Schengen/Storbritannia:

- < 50 bekreftede tilfeller pr. 100 000 innbyggere siste to uker og <math>1 < 4\%</math> positive prøver, eller
- < 75 bekreftede tilfeller pr. 100 000 innbyggere siste to uker og <math>< 1\%</math> positive prøver

Listeførte land og områder vurderes på nasjonalt nivå. I tillegg gjøres en helhetsvurdering basert på trender i smittetallene, og annen relevant informasjon. Forekomst av nye virusvarianter i landet/regionen skal inngå i denne helhetsvurderingen.

I partallsuker skal det gjøres en vurdering "begge veier" og at det i oddetallsuker kun gjøres vurdering av land/regioner der det er aktuelt å innføre karanteneplikt. Nye land vil derfor kun kunne legges til i partallsuker.

Listen over tredjeland på EUs vedlegg I til rådsanbefaling 2020/912 ble utvidet 18. juni. Slik oppdraget er formulert skal de land som til enhver tid er listeført i vedlegg I til rådsanbefaling 2020/912 med senere endringer vurderes. Folkehelseavdelingen i HOD vil holde fagavdelingen i FHI orientert om endringer.

Foreløpig vil karakteriseringen av land på EUs tredjelandliste som kan ha noe mildere innreiserestriksjoner gi unntak fra innreiseforbud for nærstående og kjærester mv. Innreisende fra disse tredjeland vil ha samme tiltaksnivå som innreisende fra land og områder innen EØS/Schengen/Storbritannia som klassifiseres som røde, det vil si krav om testing, innreiseregistrering og innreisekarantene. Eventuelle endringer her, vil bli vurdert i forbindelse med trinn 4 i gjenåpningsplanen.

Landspesifikke reiseråd

Det er besluttet at UD's globale reiseråd fra 5. juli heves for EØS/Schengen/Storbritannia og land på EUs tredjelandliste som FHI vurderer som møter kriteriene for å kunne ha noe mildere innreiserestriksjoner, og erstattes med eventuelle landsspesifikke reiseråd for land med særlig høy forekomst av smitte, stor utbredelse av nye virusvarianter (VOI/VOC), kapasitetsutfordringer i helsetjenesten eller andre forhold som tilsier at det bør gis et slikt reiseråd.

Kriterier for vurdering av pålegg om karantenehotell for reisende

Som et tillegg til Oppdrag 116 del 3 er det i forbindelse med endringen av Covid-19-forskriften 27. mai 2021 blitt bedt om en ukentlig utvidelse av rapporten. 17. juni 2021 ble terskelverdien for krav om karantenehotell justert.

Fra og med uke 24 skal følgende innarbeides i besvarelse av oppdrag 116 del 3:

1. Liste over land innenfor EØS/Schengen/Storbritannia, for Danmark, Finland og Sverige på regionnivå, med 14-dagers insidens over eller lik 500/100 000 eller hvor det gjør seg gjeldende særlige smittevernfarende hensyn.

I partallsuker gjøres en full vurdering. I oddetallsuker skal det kun foreslås endringer der smitteutviklingen i landet eller regionen har medført at området kommer over terskelverdiene eller det foreligger særlige smittevernfarende hensyn, jf. punkt 1.

Oppsummering av nye anbefalinger

Land eller områder som anbefales å skifte kategori fra grønn til oransje eller rød.

Land og områder i Norden som anbefales å skifte kategori fra grønn til oransje eller rød, fra og med midnatt, natt til mandag 12.07.2021.

- Regioner i Finland
 - Helsingfors og Nylands SVD (oransje)
 - Kymmenedalens SVD (oransje)
 - Päijät-Häme SVD (oransje)

Land i EU/EØS/Schengen som anbefales å skifte kategori fra grønn til oransje eller rød, fra og med midnatt, natt til mandag 12.07.2021.

- Luxembourg (oransje)

Utvalgte øygrupper i EU/EØS/Schengen som anbefales å skifte kategori fra grønn til oransje eller rød, fra og med midnatt, natt til mandag 12.07.2021.

- Hellas
 - Kreta (oransje)

Land eller områder på EUs tredjelandsliste som anbefales å skifte kategori fra lilla til grå, fra og med midnatt, natt til mandag 12.07.2021.

- USA (grå)

Land eller områder som anbefales å skifte kategori til mørkerød

Ingen land eller områder anbefales å endre kategori til mørkerød, fra og med midnatt, natt til mandag 12.07.2021 (Vedlegg 3).

Vurdering for perioden 21. juni - 4. juli 2021

Nordiske land

Under er fargekodene for nordiske land og områder. Data fra de nordiske landene, med unntak av Færøyene og Grønland, er basert på insidensdata per 8. juli 2021, kl. 14.15. Se *Vedlegg 1* for mer informasjon.

Sverige

Det er ingen områder i Sverige som anbefales å endre kategori denne uken.

Tabell 1 Fargekoder for områder i Sverige, fra og med midnatt, natt til mandag 12.07.2021.

Grønn	Oransje	Rød	Mørkerød
Dalarna Gotland Gävleborg Halland Jämtland Skåne Stockholm Södermanland Uppsala Västerbotten Västernorrland Västmanland Västra Götaland Örebro Östergötland	Blekinge Jönköping Kalmar	Kronoberg Norrbotten Värmland	

Tallgrunnlag i Tabell 7 Tallgrunnlag for Sverige.

Island

Island møter kriteriene for fargekoden grønn (Tabell 10).

Danmark

Det er ingen områder i Danmark som anbefales å endre kategori denne uken.

Tabell 2 Fargekoder for områder i Danmark, fra og med midnatt, natt til mandag 12.07.2021.

Grønn	Oransje	Rød	Mørkerød
Sjælland Syddanmark Midtjylland Nordjylland	Hovedstaden		

Tallgrunnlag i Tabell 8.

Færøyene

Færøyene møter kriteriene for fargekoden grønn (tallgrunnlag Tabell 9).

Finland

I Finland anbefales det at følgende sjukvårdsdistrikt endrer kategori fra grønn til oransje fra og med midnatt, natt til mandag 12.07.2021:

- Helsingfors og Nylands SVD
- Kymmenedalens SVD
- Päijät-Häme SVD

Tabell 3 Fargekoder for sjukvårdsdistrikt i Finland, fra og med midnatt, natt til mandag 12.07.2021.

Grønn	Oransje	Rød	Mørkerød
Mellersta Finlands SVD Mellersta Österbottens SVD Södra Savolax SVD Östra Savolax SVD Centrala Tavastlands SVD Lapplands SVD Länsi-Pohja SVD Norra Karelens SVD Norra Österbottens SVD Birkalands SVD Norra Savolax SVD Satakunta SVD Södra Karelens SVD Syd-Österbottens SVD Vasa SVD Egentliga Finlands SVD Åland	Helsingfors och Nylands SVD Kajanalands SVD Kymmenedalens SVD Päijät-Häme SVD		

Tallgrunnlag i Tabell 11.

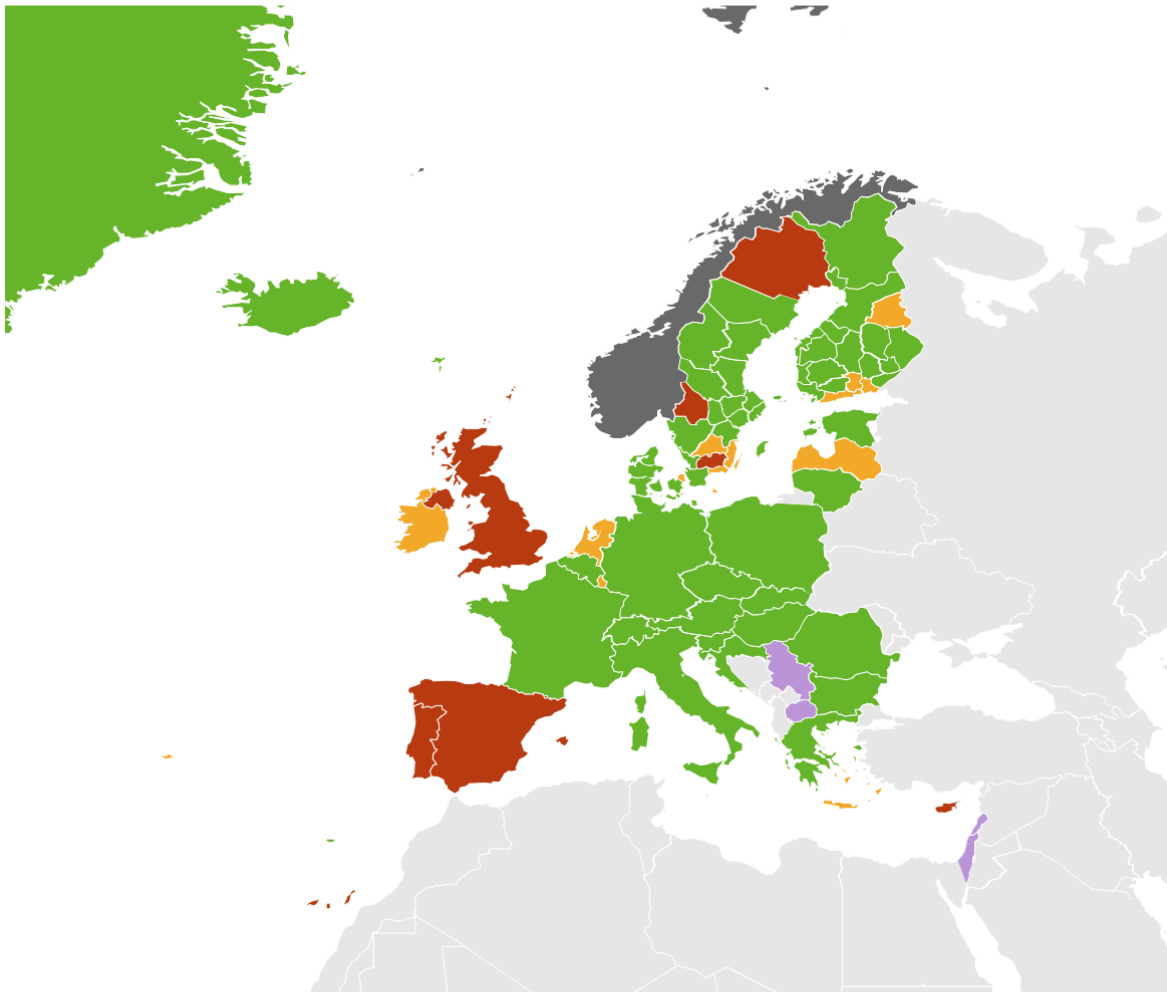
Grønland

Grønland møter kriteriene for fargekoden grønn (tallgrunnlag

Tabell 9).

Verdenskart innreisekarantene

Innreisekarantene ved ankomst til Norge



Pr. dato: 12.7.2021

- Grønn: du må ikke i karantene ved innreise til Norge
- Oransje: du må i karantene ved innreise til Norge
- Rød: du må i karantene ved innreise til Norge
- Lilla: du må i karantene ved innreise til Norge
- Mørkerød: du må i karantene og på karantenehotell ved innreise til Norge
- Lys grå: du må i karantene og på karantenehotell ved innreise til Norge
- Grå: Norge blir ikke vurdert når det gjelder råd for internasjonale reiser

Folkehelseinstituttet

Figur 1: Nordiske land og utvalgte øygrupper vurdert på regionale nivå og EU/EØS/Schengen-land og Storbritannia vurdert på nasjonalt nivå etter foreslåtte kriterier for unntak av innreisekarantene, 21. juni – 4. juli, 2021. Illustrasjon: Folkehelseinstituttet

Øvrige utvalgte land og områder (EU, EØS, Schengen-land og Storbritannia)

Data er basert på insidensdata per 8. juli 2021, kl. 14.50, Se Vedlegg 2. for mer informasjon. Under er fargekodene for land og områder i EU, EØS, Schengen-land og Storbritannia.

Det anbefales at Luxembourg endrer kategori fra grønn til oransje og Kypros og Portugal fra oransje til rødt fra og med midnatt, natt til mandag 12.07.2021.

Tabell 4 Fargekoder for øvrige utvalgte land EU, EØS, Schengen-land og Storbritannia, fra og med midnatt, natt til mandag 12.07.2021.

Grønn	Oransje	Rød	Mørkerød
Belgia Bulgaria Estland Frankrike Hellas Italia Kroatia Liechtenstein Litauen Malta Polen Romania San Marino Slovakia Slovenia Sveits Tsjekkia Tyskland Ungarn Vatikanstaten Østerrike	Irland Latvia Luxembourg Monaco Nederland	Andorra Kypros Portugal Spania Storbritannia	

Tallgrunnlag i Tabell 12.

Det anbefales at Kreta (Hellas) endrer kategori fra grønn til oransje og Balearene (Spania) fra oransje til rødt fra og med midnatt, natt til mandag 12.07.2021.

Tabell 5 Fargekoder for utvalgte øyer og øygrupper i EU/EØS fra og med midnatt, natt til mandag 12.07.2021.

Grønn	Oransje	Rød	Mørkerød
Område	Område	Område	Område
Korsika (Frankrike) De joniske øyer (Hellas) Madeira (Portugal) Sardinia (Italia) Sicilia (Italia) Nordlige egeiske øyer (Hellas)	Kreta (Hellas) Sørlige egeiske øyer (Hellas) Azorerne (Portugal)	Balearene (Spania) Kanariøyene (Spania)	

Tallgrunnlag i Tabell 13.

EU kommisjons tredjelandsliste

Det anbefales at USA endrer kategori fra lilla til grå fra og med midnatt, natt til mandag 12.07.2021.

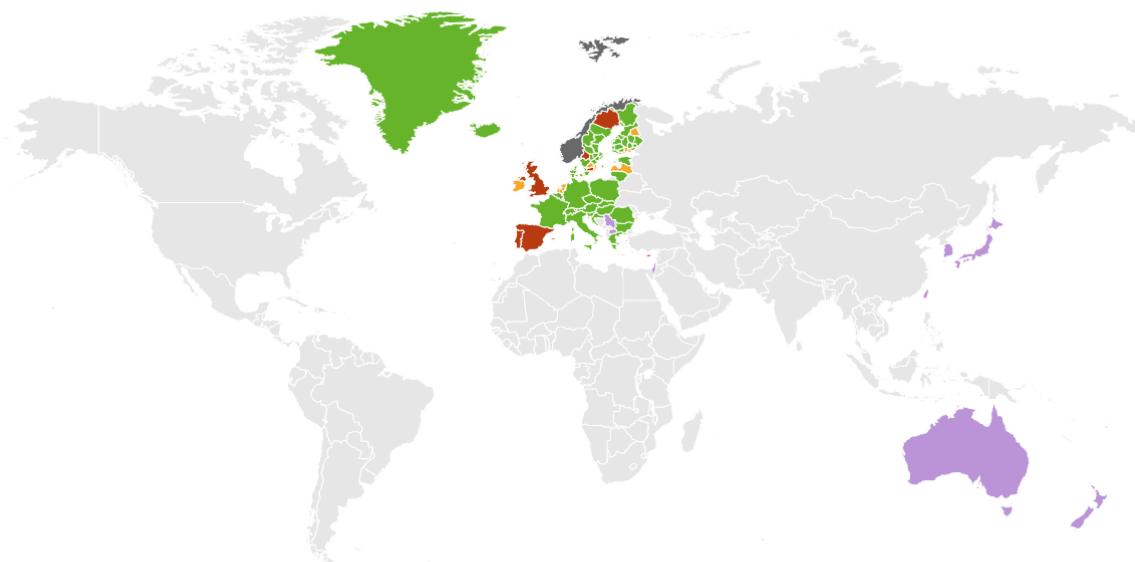
Tabell 6 Fargekoder for land og områder på EUs tredjelandsliste fra og med midnatt, natt til mandag 12.07.2021.

Lilla	Grå
Australia	Albania
New Zealand	Kina
Israel	Hong Kong
Japan	Macau
Libanon	Rwanda
Nord-Makedonia	Thailand
Serbia	USA
Sør-Korea	
Singapore	
Taiwan	

Tallgrunnlag i Tabell 14.

Verdenskart innreisekarantene

Innreisekarantene ved ankomst til Norge



Pr. dato: 12.7.2021

- Grønn: du må ikke i karantene ved innreise til Norge
- Oransje: du må i karantene ved innreise til Norge
- Rød: du må i karantene ved innreise til Norge
- Lilla: du må i karantene ved innreise til Norge
- Mørkerød: du må i karantene og på karantenehotell ved innreise til Norge
- Lys grå: du må i karantene og på karantenehotell ved innreise til Norge
- Grå: Norge blir ikke vurdert når det gjelder råd for internasjonale reiser

Folkehelseinstituttet

Figur 2: Nordiske land og utvalgte øygrupper vurdert på regionale nivå og EU/EØS/Schengen-land og Storbritannia vurdert på nasjonalt nivå og land og områder på EUs tredjelandsliste, 21. juni – 4. juli, 2021.

Illustrasjon: Folkehelseinstituttet

Vedlegg 1

Data som ligger til grunn for vurderingen av de nordiske landene for uke 25 og 26.

Tabell 7 Tallgrunnlag for Sverige.

Land	Region	Tilfeller per 100 000 siste 14 dager			Andel positive prøver i snitt uke 25-26
		Uke 23-24 (per 24.06)	Uke 24-25 (per 01.07)	Uke 25-26 (per 08.07)	
Sverige	Blekinge	89	62,1	36,4	2,1 %
Sverige	Dalarna	54,6	33,4	39,3	1,9 %
Sverige	Gotland	36,8	31,8	28,5	1,9 %
Sverige	Gävleborg	33,4	13,9	21,9	1,0 %
Sverige	Halland	54,4	33,8	38,6	1,4 %
Sverige	Jämtland	30,6	12,2	14,5	0,6 %
Sverige	Jönköping	94,5	64,3	50,0	2,6 %
Sverige	Kalmar	79,8	55,4	28,1	1,6 %
Sverige	Kronoberg	136,9	92,8	69,5	3,9 %
Sverige	Norrbottn	285	214,9	187,7	9,3 %
Sverige	Skåne	65,4	42,2	32,1	2,0 %
Sverige	Stockholm	48,0	31,4	28,9	1,5 %
Sverige	Södermanland	37,9	23,5	23,2	1,1 %
Sverige	Uppsala	55,8	34,3	24,2	1,1 %
Sverige	Värmland	279,7	198,6	149,4	5,9 %
Sverige	Västerbotten	64,0	37,1	34,2	1,4 %
Sverige	Västernorrland	42,8	21,2	22,0	1,3 %
Sverige	Västmanland	74,9	46,7	28,2	1,4 %
Sverige	Västra Götaland	55,8	33,6	30,8	1,4 %
Sverige	Örebro	50,8	28,2	33,1	1,6 %
Sverige	Östergötland	46,8	23,6	23,0	1,9 %

Tabell 8 Tallgrunnlag for Danmark.

Land	Region	Tilfeller per 100 000 siste 14 dager			Andel positive prøver i snitt uke 25-26
		Uke 23-24 (per 24.06)	Uke 24-25 (per 01.07)	Uke 25-26 (per 08.07)	
Danmark	Hovedstaden	103,6	79,3	123,4	0,5 %
Danmark	Sjælland	64,9	35,5	46,8	0,3 %
Danmark	Syddanmark	37,0	22,9	29,6	0,1 %
Danmark	Midtjylland	67,1	39,2	41,1	0,2 %
Danmark	Nordjylland	105,6	61,7	62,7	0,3 %

Tabell 9 Tallgrunnlag for Færøyene og Grønland.

	Tilfeller per 100 000 siste 14 dager*		
	Uke 23-24 (per 24.06)	Uke 24-25 (per 01.07)	Uke 25-26 (per 08.07)
Færøyene	49,1	32,7	32,7
Grønland	12,3	10,6	1,8

*Kilde: ECDC. Andel positive prøver ikke tilgjengelig fra ECDC. Grønland og Færøyene er vurdert som en del av Danmark

Tabell 10 Tallgrunnlag for Island.

Land	Region	Tilfeller per 100 000 siste 14 dager			Andel positive prøver i snitt uke 25-26
		Uke 23-24 (per 24.06)	Uke 24-25 (per 01.07)	Uke 25-26 (per 08.07)	
Island	Island	6,0	7,9	9,0	0,1 %

COVID-19

Oppdrag 116 del 3. – uke 25 og 26

fredag 9. juli 2021



Tabell 11 Tallgrunnlag for Finland.

Finland			Tilfeller per 100 000 siste 14 dager			Andel positive prøver i snitt uke 25-26
Hospital District (HD)	Sairaanhoitopiiri (SHP)	Sjukvårdsdistrikt (SVD)	Uke 23-24 (per 24.06)	Uke 24-25 (per 01.07)	Uke 25-26 (per 08.07)	
Central Finland HD	Keski-Suomen SHP	Mellersta Finlands SVD	12,3	11,1	15,4	0,8 %
Central Ostrobothnia HD	Keski-Pohjanmaan SHP	Mellersta Österbottens SVD	2,6	0,0	0,0	0,0 %
Etelä-Savo HD	Etelä-Savon SHP	Södra Savolax SVD	5,1	12,2	20,3	0,7 %
Helsinki and Uusimaa HD	Helsingin ja Uudenmaan SHP	Helsingfors och Nylands SVD	32,2	47,5	68,2	1,9 %
Itä-Savo HD	Itä-Savon SHP	Östra Savolax SVD	19,9	19,9	5,0	0,2 %
Kainuu HD	Kainuun SHP	Kajanalands SVD	29,1	51,3	47,2	1,2 %
Kanta-Häme HD	Kanta-Hämeen SHP	Centrala Tavastlands SVD	10,5	10,5	16,9	0,9 %
Kymenlaakso HD	Kymenlaakson SHP	Kymmenedalens SVD	14,0	27,4	60,2	2,6 %
Lappi HD	Lapin SHP	Lapplands SVD	7,7	6,8	3,4	0,1 %
Länsi-Pohja HD	Länsi-Pohjan SHP	Länsi-Pohja SVD	16,6	8,3	3,3	0,0 %
North Karelia HD	Pohjois-Karjalan SHP	Norra Karelens SVD	12,2	20,7	23,8	0,8 %
North Ostrobothnia HD	Pohjois-Pohjanmaan SHP	Norra Österbottens SVD	3,2	4,9	8,3	0,5 %
Pirkanmaa HD	Pirkanmaan SHP	Birkalands SVD	25,1	28,0	34,9	1,4 %
Pohjois-Savo HD	Pohjois-Savon SHP	Norra Savolax SVD	5,3	6,2	16,8	0,5 %
Päijät-Häme HD	Päijät-Hämeen SHP	Päijät-Häme SVD	29,0	37,6	72,9	2,4 %
Satakunta HD	Satakunnan SHP	Satakunta SVD	4,2	16,2	26,8	1,2 %
South Karelia HD	Etelä-Karjalan SHP	Södra Karelens SVD	21,2	33,8	41,7	2,4 %
South Ostrobothnia HD	Etelä-Pohjanmaan SHP	Syd-Österbottens SVD	6,2	9,8	23,3	1,0 %
Vaasa HD	Vaasan SHP	Vasa SVD	8,3	24,0	44,9	1,6 %
Varsinais-Suomi HD	Varsinais-Suomen SHP	Egentliga Finlands SVD	18,6	11,2	14,2	0,7 %
Åland	Ahvenanmaa	Åland	10,0	10,0	6,7	0,3 %

Vedlegg 2

Data som ligger til grunn for vurderingen av andre EU/EØS/Schengen-land og -områder, og Storbritannia er fra uke 25 og 26

Tabell 12 Tallgrunnlag for land i EU/EØS/Schengen og Storbritannia.

EU/EØS/Schengen og Storbritannia	Tilfeller per 100 000 siste 14 dager			Andel positive prøver i snitt uke 25-26
	Uke 23-24 (per 24.06)	Uke 24-25 (per 01.07)	Uke 25-26 (per 08.07)	
Land				
Andorra	114,2	90,6	166,7	=
Belgia	70,7	46,0	55,0	0,8 %
Bulgaria	22,4	17,2	14,7	0,6 %
Estland	49,8	33,5	29,3	1,0 %
Frankrike	66,2	43,6	42,9	0,8 %
Hellas	83,7	55,7	71,1	0,2 %
Irland	90,5	91,3	109,2	2,4 %
Italia	34,5	22,1	17,3	0,4 %
Kroatia	38,8	26,7	26,2	1,2 %
Kypros	97,3	179,6	493,1	0,8 %
Latvia	104,7	61,9	43,0	0,9 %
Liechtenstein	15,5	20,6	49,0	#
Litauen	61,1	28,1	17,3	0,4 %
Luxembourg	53,3	31,0	82,3	0,7 %
Malta	3,7	5,8	14,4	0,3 %
Monaco	101,9	117,2	99,3	%
Nederland	86,7	58,7	63,6	1,3 %
Polen	9,3	5,5	3,9	0,2 %
Portugal	124,0	168,8	240,5	2,9
Romania	6,9	4,6	3,6	0,2
San Marino [¤]	2,9	5,8	2,9	&
Slovakia	31,0	16,5	13,3	0,1 %
Slovenia	78,0	39,2	19,6	0,1 %
Spania	120,7	107,5	215,1	7,0 %
Storbritannia [†]	179,1	280,7	447,5	2,2 %
Sveits [§]	42,0	23,3	20,6	0,7 %
Tsjekkia	23,1	16,9	18,3	0,1 %
Tyskland	25,1	13,7	10,6	0,6 %
Ungarn	15,8	10,2	6,5	0,6 %
Vatikanstaten [¤]	0,0	0,0	0,0	&
Østerrike	30,9	15,7	15,8	0,0 %

⁼ Data om andel positive prøver ikke tilgjengelig fra ECDC. Vurdert som en del av Spania

[#] Data om andel positive prøver ikke tilgjengelig fra ECDC. Vurdert som en del av Sveits.

[§] Data om andel positive prøver var ikke tilgjengelig fra ECDC. Nasjonale offisielle datakilder ble brukt for å beregne indikatoren.

[%] Data om andel positive prøver ikke tilgjengelig fra ECDC. Vurdert som en del av Frankrike.

[&] Data om andel positive prøver ikke tilgjengelig fra ECDC. Vurdert som en del av Italia.

[¤] San Marino og Vatikanstaten vurderes som en del av Italia.

[†] Data ikke tilgjengelig fra ECDC. Nasjonale offisielle datakilder ble brukt for å beregne indikatorene.

Tabell 13 Tallgrunnlag for utvalgte øyer og øygrupper i EU/EØS.

Land	Øy/Øygrupper	Tilfeller per 100 000 siste 14 dager uke 25-26 (per 08.07)	Andel positive prøver i snitt uke 25-26
Spania	Kanariøyene	153,4	5,0 %
	Balearene	182,3	4,6 %
Hellas	De joniske øyer	37,4	0,1 %
	Kreta	102,9	0,3 %
	Sørlige egeiske øyer	94,4	0,2 %
	Nordlige egeiske øyer	24,4	0,1 %
Portugal	Azorerne	144,6	1,2 %
	Madeira	54,7	0,4 %
Italia	Sardinia	11,6	0,5 %
	Sicilia	32,2	0,9 %
Frankrike	Korsika	10,4	0,2 %

! Andel positive prøver ikke tilgjengelig på regionsnivå, basert på landsnivå (Portugal)

Vedlegg 3

Dette vedlegget inneholder FHI sin vurdering av grunnlag for landspesifikke reiseråd og liste av land og områder innenfor EØS/Schengen/Storbritannia med 14-dagers insidens over eller lik 500/100 000 eller hvor det gjør seg gjeldende særlige smittevernfarende hensyn.

I partallsuker gjøres en full vurdering. I oddetallsuker skal det kun foreslås endringer der smitteutviklingen i landet eller regionen har medført at området kommer over terskelverdiene eller det foreligger særlige smittevernfarende hensyn, jf. punkt 1.

Landspesifikke reiseråd

FHI vurderer at det ikke er grunnlag for at UD skal gi landspesifikke reiseråd til noen land og områder i EØS/Schengen/Storbritannia og land på EUs tredjelandsliste.

Liste over land innenfor EØS/Schengen/Storbritannia, for Danmark, Finland og Sverige på regionnivå, med 14-dagers insidens over eller lik 500/100 000 eller hvor det gjør seg gjeldende særlige smittevernfarende hensyn.

FHI anbefaler ikke at reisende fra noen land og områder må gjennomføre deler av karantenetiden på karantenehotell fra og med midnatt, natt til mandag (12.07.2021).

Vedlegg 4

Data som ligger til grunn for vurderingen av land på EUs tredjeliste er fra uke 25 og 26.

Antall tilfeller er per 100 000 innbyggere siste 14-dager er hentet fra ECDC, per 1. juli kl.13.00. Andel positive prøver er hentet fra lokale myndigheter sine nettsider, der det er tilgjengelig, per 1. juli.

Terskelverdier for klassifisering av **land og områder på EUs tredjelandliste som FHI anser kan ha noe mildere innreiserestriksjoner** skal være de samme som for vurdering av land i EØS/Schengen/Storbritannia:

- < 50 bekreftede tilfeller pr. 100 000 innbyggere siste to uker og 1< 4 % positive prøver, eller
- < 75 bekreftede tilfeller pr. 100 000 innbyggere siste to uker og < 1 % positive prøver

I tillegg gjøres en helhetsvurdering basert på trender i smittetallene, og annen relevant informasjon. Forekomst av nye virusvarianter i landet/regionen skal inngå i denne helhetsvurderingen.

Tabell 14 Tallgrunnlag for land og områder på EUs tredjelandliste.

Land	Tilfeller per 100 000 siste	Tilfeller per 100 000 siste	Andel positive
	14 dager uke 24-25 (per 02.07)	14 dager uke 25-26 (per 08.07)	prøver i snitt uke 25-26
Albania	1,8	1,58	-
Australia	1,0	1,67	0,06
China	<0,1	0,02	-
Hong Kong	-	-	-
Israel	15,3	36,77	0,46
Japan	16,3	16,90	2,99
Libanon	28,1	39,76	1,50
Macau	-	-	-
New Zealand	0,6	0,81	0,08
North Makedonia	6,6	4,43	0,32
Rwanda	63,7	90,89	-
Serbia	20,4	16,17	1,37
Singapore	4,6	3,47	0,01
South Korea	14,2	18,12	2,40
Taiwan	6,7	4,12	1,17
Thailand	6,7	97,32	-
USA	49,4	52,93	2,36

Datakilder

Island: <https://www.covid.is/data>

Sverige: <https://www.folkhalsomyndigheten.se/smittydd-beredskap/utbrott/aktuella-utbrott/covid-19/statistik-och-analyser/bekraftade-fall-i-sverige/>

Danmark: <https://covid19.ssi.dk/overvagningsdata/download-fil-med-overvaagningdata>

Finland: <https://thl.fi/en/web/infectious-diseases-and-vaccinations/what-s-new/coronavirus-covid-19-latest-updates/situation-update-on-coronavirus>

<https://experience.arcgis.com/experience/92e9bb33fac744c9a084381fc37aa3c7>

https://sampo.thl.fi/pivot/prod/en/epirapo/covid19case/fact_epirapo_covid19case?&row=hcdmunicipality2020-445222&column=dateweek2020010120201231-443686

ECDC:

<https://opendata.ecdc.europa.eu/covid19/nationalcasedeath/csv>

<https://opendata.ecdc.europa.eu/covid19/testing/xlsx>

Sveits, data om testing:

<https://www.bag.admin.ch/bag/en/home/krankheiten/ausbrueche-epidemien-pandemien/aktuelle-ausbrueche-epidemien/novel-cov/situation-schweiz-und-international.html#-1199962081>

Storbritannia:

<https://coronavirus.data.gov.uk/details/download>

Australia (Det Australske Helsedepartementet publiserer daglig antall meldte tilfeller og antall testet for de siste 7 dager): <https://www.health.gov.au/news/health-alerts/novel-coronavirus-2019-ncov-health-alert/coronavirus-covid-19-current-situation-and-case-numbers# covid19-summary-statistics>

Israel (Det israelske helsedepartementet publiserer daglig oppdatert informasjon på sine nettsider om andel positive blant de testede per dag): https://datadashboard.health.gov.il/COVID-19/general?utm_source=go.gov.il&utm_medium=referral

Japan (Det japanske helsedepartementet publiserer datasett med antall meldte tilfeller og antall tester per dag): https://www.mhlw.go.jp/stf/covid-19/open-data_english.html

Libanon (Det libanesiske helsedepartementet publiserer kumulativt antall tester hver dag. I tillegg publiseres en overvåkingsrapport som viser andel positive blant de testede siste 14 dager): <https://corona.ministryinfo.gov.lb/>

New Zealand (Helsedepartementet på New Zealand publiserer en tabell med testdata for de siste 4 uker på sine nettsider. Andel positive er beregnet basert på data fra denne tabellen): <https://www.health.govt.nz/our-work/diseases-and-conditions/covid-19-novel-coronavirus/covid-19-data-and-statistics/testing-covid-19>

Nord-Makedonia (Helsemyndighetene i Nord-Makedonia publiserer nedlastbare data på sine Dashboard som inkluderer andel positive hver dag): <https://koronavirus.gov.mk/stat> og <https://koronavirus.gov.mk/vesti#stat>

Singapore (Helsedepartementet i Singapore publiserer data over antall meldte tilfeller per dag og gjennomsnittlig antall tester per dag siste 7 dager): <https://covid19.rs/homepage-english/> og <https://www.zdravlje.gov.rs/sekcija/345852/covid-19.php>

Sør-Korea (The South Korean Center of Disease Control rapporterer antall nye tilfeller og totalt antall tester hver dag): <http://ncov.mohw.go.kr/>

Taiwan (Taiwan Center of Disease Control publiserer nedlastbare data for antall tester og meldte tilfeller):
https://data.cdc.gov.tw/en/dataset/daily-cases-suspected-sars-cov-2-infection_tested

Serbia (Serbias Helsedepartement publiserer daglige rapporter som inkluderer antall tester og andel positive):
<https://covid19.rs/homepage-english/> og <https://www.zdravlje.gov.rs/sekcija/345852/covid-19.php>

USA (The American Center for Disease Control publiserer daglig nedlastbare data inkludert andel positive blant de testede): <https://protect-public.hhs.gov/pages/national-testing> og
<https://healthdata.gov/dataset/COVID-19-Diagnostic-Laboratory-Testing-PCR-Testing/j8mb-icvb>