

RAPPORT

2022

ABORTREGISTERET

Rapport om svangerskapsavbrot 2021

Rapport om svangerskapsavbrot 2021

Register over svangerskapsavbrot (Abortregisteret)

Mette Løkeland (redaktør)
Rupali Akerkar
Olaug Margrete Askeland
Linda Askvik Faugstad
Guri Sundgot Halvorsen
Rannveig Heiberg-Andersen
Mona Tornensis Hornæs
Petur Benedikt Juliusson
Amund Torvund Berg

Utgjeve av Folkehelseinstituttet
Område for helsedata og digitalisering
Register over svangerskapsavbrot (Abortregisteret)
Mars 2022

Tittel:

Rapport om svangerskapsavbrot 2021

Forfattarar:

Mette Løkeland (redaktør)
Rupali Akerkar
Olaug Margrete Askeland
Linda Askvik Faugstad
Guri Sundgot Halvorsen
Rannveig Heiberg-Andersen
Mona Tornensis Hornæs
Petur Benedikt Juliusson
Amund Torvund Berg

Publikasjonstype: Rapport

Bestilling:

Rapporten kan lastast ned som pdf
på Folkehelseinstituttet sin nettstad: www.fhi.no

Folkehelseinstituttet
Postboks 4404 Nydalen
NO-0403 Oslo
Telefon: 21 07 70 00

Grafisk designmal:

Per Kristian Svendsen og Grete Sjøimer

Opplag: Berre elektronisk

Foto omslag:

Colourbox

ISSN 1891-6392

Emneord (MeSH): abort, abortregisteret, helseregister

Sitering: Løkeland M, Heiberg-Andersen R, Akerkar R, Berg AT, Askeland OM, Hornæs M, Halvorsen GS, Faugstad LA, Juliusson PB. "Rapport om svangerskapsavbrot 2021" . [Report on termination of pregnancies for 2021] Rapport nr. [1]–2022,0. Bergen: Folkehelseinstituttet, 2022.

Innhold

1. Innleiing	5
2. Datagrunnlaget	6
3. Kvalitetssikring	7
4. Kommentar til statistikken for 2021	8
5. Figurar og tabellar	11
Figur 1. Utførte svangerskapsavbrot per 1 000 kvinner etter kvinna sin alder 2007-2021. Kjelde: Abortregisteret.	11
Figur 2. Fødselar per 1 000 kvinner for kvinner 15-49 år i perioden 2007-2021. Kjelde: Medisinsk fødselsregister.	11
Figur 3. Talet på utførte abortar per månad 2017-2021. Kjelde: Abortregisteret.	12
Tabell 1. Utførte svangerskapsavbrot etter kvinna sin alder 1980-2021	12
Tabell 2. Utførte svangerskapsavbrot etter kvinna sitt bustadsfylke eller storby 2017-2021	13
Tabell 3. Utførte svangerskapsavbrot i aldersgruppa 15-19 år etter kvinna sitt bustadsfylke og storby 2017-2021	14
Tabell 4. Utførte svangerskapsavbrot i aldersgruppa 20-24 år etter kvinna sitt bustadsfylke og storby 2017-2021	15
Tabell 5. Utførte svangerskapsavbrot etter svangerskapslengde og kvinna sin alder i 2021	16
Tabell 6. Utførte svangerskapsavbrot etter svangerskapslengde 2012-2021	16
Figur 4. Svangerskapsavbrot per 1 000 kvinner for aldersgruppa 15-49, 15-19, 20-24 og 25-29 år etter kvinna sitt bustadsfylke i 2021. Kjelde: Abortregisteret.	17
Figur 5. Svangerskapsavbrot per 1 000 kvinner i aldersgruppa 20-24 i dei store byane i 2021. Kjelde: Abortregisteret.	17
Figur 6. Utførte sjølvbestemte svangerskapsavbrot etter metode 1998-2021. Kjelde: Abortregisteret.	18
Tabell 7. Utførte sjølvbestemte svangerskapsavbrot etter metode og svangerskapslengde 2012-2021	19
Tabell 8. Utførte sjølvbestemte svangerskapsavbrot per institusjon etter metode og andel avbrot utført før 9. svangerskapsveke i 2021	20
Tabell 9. Utførte svangerskapsavbrot etter type avgjerd 1980-2021	21
Figur 7. Nemndbehandla begjæringar ¹ og utførte nemndbehandla svangerskapsavbrot 2012-2021. Kjelde: Abortregisteret.	21
Figur 8. Begjæringar og utførte svangerskapsavbrot etter vedtak i primærnemnd 2012-2021. Kjelde: Abortregisteret.	22
Figur 9. Begjæringar og utførte svangerskapsavbrot etter vedtak i klagenemnd 2012-2021. Kjelde: Abortregisteret.	22
Tabell 10. Utførte nemndbehandla svangerskapsavbrot etter abortlova § 2, tredje ledd, 2012-2021	23
Figur 10. Utførte nemndbehandla svangerskapsavbrot etter abortlova § 2, tredje ledd, 2012-2021.	23

Figur 11. Utførte nemndbehandla svangerskapsavbrot etter svangerskapslengde og indikasjon i abortlova § 2, tredje ledd bokstav c i 2020 og 2021. Kjelde: Abortregisteret.....	24
Tabell 11. Utførte nemndbehandla svangerskapsavbrot etter svangerskapslengde og indikasjon i abortlova i 2021.....	24
Tabell 12. Nemndbehandla begjæringar om svangerskapsavbrot og utførte nemndbehandla svangerskapsavbrot etter svangerskapslengde i 2021, vedtak i primærnemnd	25
Tabell 13. Nemndbehandla begjæringar om svangerskapsavbrot og utførte nemndbehandla svangerskapsavbrot etter svangerskapslengde i 2021 vedtak i klagenemnd.....	25
Tabell 14. Nemndbehandla begjæringar om svangerskapsavbrot og utførte nemndbehandla svangerskapsavbrot etter kvinna sitt bustadsfylke i 2021	26
Tabell 15. Nemndbehandla begjæringar om svangerskapsavbrot og utførte nemndbehandla svangerskapsavbrot etter utførande helseinstitusjon i 2020 og 2021	27
APPENDIX A. Lover og forskrifter	28
APPENDIX B. Om statistikken	29

1. Innleiing

Det føreligg statistikk over talet på begjæringar, tal på innvilga begjæringar i nemnd og tal på utførte svangerskapsavbrot i Noreg sidan 1979. Statistisk sentralbyrå hadde ansvaret for [abortstatistikken frå 1979 til og med 2005](#).

Frå og med 2006 har [Folkehelseinstituttet](#) vore ansvarleg for statistikken, og frå og med 2008 ansvarleg for databehandlinga av [Register over svangerskapsavbrudd](#) (Abortregisteret).

Innsamling, lagring, handsaming og utlevering av opplysningar i Abortregisteret er regulert i [abortregisterforskrifta](#) med heimel i [helseregisterlova](#) § 8 andre, fjerde og femte ledd, § 9 andre ledd, § 10, § 11, § 12, § 13, § 14, § 15, § 16, § 17 tredje ledd og § 34 fjerde ledd. 16

Denne rapporten viser endelege tal over begjæringar om og utførte svangerskapsavbrot i Noreg i 2021.

2. Datagrunnlaget

Folkehelseinstituttet mottar opplysningar som er bestemt i abortregisterforskrifta § 1-7. Opplysningane vert sendt i elektroniske meldingar frå alle meldepliktige helseinstitusjonar, det vil seia alle sjukehus som utfører svangerskapsavbrot.

Meldingane som gjeld sjølvbestemte svangerskapsavbrot (innan utgangen av 12. svangerskapsveke (11 veker og 6 dagar)), inneheld aidentifiserte personopplysningar, administrative opplysningar og medisinske opplysningar.

Meldingane som gjeld nemndbehandla svangerskapsavbrot (etter utgangen av 12. svangerskapsveke), er i utgangspunktet personidentifiserande og omfattar i tillegg til opplysningane skildra over, opplysningar om indikasjon for svangerskapsavbrotet og om vedtak gjort i nemnd.

Meldingane som gjeld nemndbehandla svangerskapsavbrot etter [abortlova](#) § 2, tredje ledd, bokstavane a, b, d, og e, eventuelt kombinasjonar av desse bokstavane, vert aidentifisert etter kvalitetssikringa, og etter det lagra aidentifisert.

Meldingane som gjeld nemndbehandla svangerskapsavbrot etter abortlova § 2, tredje ledd, bokstav c vert registrert personidentifiserbart i [Medisinsk fødselsregister](#) med heimel i [Medisinsk fødselsregisterforskrifta](#) § 1-2, første ledd nr. 3. Ein har rett til å reservere seg frå varig lagring av direkte peronidentifiserbare opplysningar i Medisinsk fødselsregister. Spesifiserte opplysningar om patologiske tilstandar/medfødde misdanningar i desse tilfella inngår ikkje i abortstatistikken, men i [statistikken for Medisinsk fødselsregister](#).

3. Kvalitetssikring

Meldingane om begjæring om og utføring av svangerskapsavbrot vert registrert og lagra fortløpande i Abortregisteret ved Folkehelseinstituttet.

Kvalitetssikringsrutina omfattar kontroll av at meldingane inneheld alle opplysningar som er relevante og nødvendige for å oppnå føremålet med registeret, jf. abortregisterforskrifta § 1-7, andre ledd. Dersom nokre av dei obligatoriske opplysningane manglar, eller ved meldefeil, tar ein kontakt med dei einsskilde helseinstitusjonane for å komplettere og/eller korrigere meldingane.

Som ledd i kvalitetssikringa av Abortregisteret, og for å gjera abortstatistikken meir tilgjengeleg, har Folkehelseinstituttet i løpet av 2013-2017 gjennomgått dei ulike historiske datasetta og samla alle data frå 1979 til i dag i ein database. I 2017 har ein i tillegg fått ny elektronisk løysing som har gjeve forbetring av kvaliteten på data i registeret. Det har medført små justeringar i tidlegare publiserte tal. Etter endt publisering av data kan det førekoma endringar i data grunna etterrapportering av abortar og kvalitetssikring.

4. Kommentar til statistikken for 2021

I 2021 vart det sendt inn 11 937 begjæringar om svangerskapsavbrot og utført 10 841 svangerskapsavbrot i Noreg. Dette er 244 (2,2 %) færre utførte svangerskapsavbrot enn i 2020 (Tabell 1). Det har vore ein jamn nedgang i aborttala sidan 2008.

Avbrotsraten har ein nedgang frå 9,2 i 2020 til 9,0 per 1 000 kvinner i fertil alder (15-49 år) i 2021 og er såleis ein vidare nedgang i abortraten for alle kvinner i fertil alder (15-49 år). Troms og Finnmark, Oslo og Innlandet er dei fylka med flest svangerskapsavbrot per 1 000 kvinner; 11,5 i Troms og Finnmark, 10,2 i Oslo og 9,3 i Innlandet. Vestland, Møre og Romsdal og Nordland er dei eianste fylka som har hatt ein auke i abortraten sin frå 7,9 til 8,3 i Vestland, 7,0 til 7,3 i Møre og Romsdal og 8,9 til 9,0 i Nordland per 1000 kvinner i alderen 15-49 år frå 2020 til 2021. Dersom ein ser på avbrotsratene i dei store universitetsbyane så har Oslo den høgste avbrotsraten på 10,2 per 1000 kvinner. Rogaland, Møre og Romsdal og Trøndelag hadde dei lågaste ratene for svangerskapsavbrot; med 7,1 per 1 000 kvinner i Rogaland, 7,3 i Møre og Romsdal, og 7,6 i Trøndelag (Tabell 2). Det er per i dag to av 11 fylke som har ein avbrotsrate på 10 eller meir per 1000 kvinner (15-49 år).

Sidan 2009 har det samtidig vore ein nedgang i talet på fødselar per 1000 kvinner i fertil alder (15-49 år) fram til pandemien med covid-19 byrja i 2020. Ein ser at det har vore auka fødselstal blant alle aldersgrupper over 25 år under pandemien med covid-19 (Figur 2).

Covid-19

Sidan mars 2020 har vi levd med ein pandemi med Covid-19. I fleire land ha ein vore bekymra for korleis ein skulle sikre tilgang til abort. Vi har ikkje grunnlag for å seia at tilgangen til abort i Noreg har vore endra under pandemien. Eit anna spørsmål har vore korleis pandemien har påverka det fertile livet og vala våre. Difor har vi valgt å sjå på korleis aborttala har vore i denne perioden. Vi ser at det har vore ein tydeleg nedgang i talet på utførte abortar under pandemien i forhold til tidlegare år (Figur 3) samtidig som det har vore ein auke i fødselar (Figur 2). Vi har ikkje funne noko tydeleg trend i forhold til aldersgrupper. Den nedgangen ein ser knytt til ulike aldersgrupper følger den trenden ein har sett sidan 2007 (Figur 1).

Talet på svangerskapsavbrot i aldersgruppa 15-19 år¹ går ytterlegare ned

Nedgangen i svangerskapsavbrot ein har sett blant dei yngste kvinnene sidan 2008 har no stogga, og ein såg ein liten auke frå 2020 til 2021; med ein auke i abortraten frå 4,4 til 4,6 svangerskapsavbrot per 1 000 kvinner i alderen 15-19 år. Det har vore ein oppgang i alle fylke bortsett frå Rogaland, Møre og Romsdal og Oslo. I 1980 var talet 22,5 per 1 000 kvinner i alderen 15-19 år og den gongen var det denne aldersgruppa som hadde den høgste abortraten av alle (Tabell 1).

Troms og Finnmark hadde høgast førekomst av svangerskapsavbrot blant kvinner i aldersgruppa 15-19 år, med 7,1 per 1 000 kvinner, etterfølgt av Nordland, Oslo og Trøndelag med 5,6, 5,1 og 5,1 per 1 000 kvinner. Lågaste førekomst av

¹ Disse tala inkluderer tal for aldersgruppa under 15 år. I 2020 vart det utført 17 svangerskapsavbrot i aldersgruppa under 15 år.

svangerskapsavbrot finn ein i Rogaland med 3,3 per 1 000 kvinner i alderen 15-19 år. (Tabell 3). Tromsø hadde den største oppgangen frå ein rate på 5,2 til 9,0 og Trondheim frå 4,2 til 5,4 per 1000 kvinner frå 2020 til 2021, medan Stavanger hadde den største nedgangen frå 6,0 til 3,3 per 1000 kvinner i same periode .

Avbrottsraten er høgast i aldersgruppa 25-29 år

Aldersgruppa 20-24 år (Figur 1) har lenge hatt den høgaste førekomsten av svangerskapsavbrot, men den har vore fallande dei siste åra, og har no vorte lågare enn avbrottsraten i aldersgruppa 25-29 år og 30-34 år. I 2015 var raten 21,1 svangerskapsavbrot per 1 000 kvinner både i alderen 20-24 og 25-29 år mot 13,3 og 15,2 i 2021. Dersom trenden held fram kan det sjå ut til at aldersgruppa 30-34 snart vil ha den høgste abortraten (Tabell 1). Abortraten i alderen 30-34 år er 14,2 per 1000 kvinner.

Troms og Finnmark hadde høgast avbrottsrate med 17,2 per 1 000 kvinner, medan Møre og Romsdal hadde lågast førekomst med 10,5 svangerskapsavbrot per 1 000 kvinner i alderen 20-24 år. Alle har no ein rate under 20 per 1 000 kvinner i aldersgruppa 20-24 år. Universitetsbyen Tromsø har lågare avbrottsrater i alderen 20-24 år enn den omliggande regionen sin med 13,6 i Tromsø mot 17,2 i Troms og Finnmark.

Framleis auke i bruk av medikamentell behandling som avbrottsmetode

Medikamentell behandling ved svangerskapsavbrot vart gjort tilgjengeleg i Noreg i 1998 og har vore den mest brukte avbrottsmetoden sidan 2008 (Figur 6). I 2021 vart 95,3 % av dei sjølvbestemte avbrota gjennomført medikamentelt, medan andelen var 45,3 % i 2007 (Figur 6). Oslo universitetssykehus (89,2 %) har lågast bruk av medikamentell avbrottsmetode saman med Voss sjukehus (85%), medan Ålesund sjukehus (0,6 %) har lågast bruk av kirurgisk metode (Tabell 8). Skilnad i prosentdelen medikamentell abort kan skuldast at ikkje alle sjukehus har tilbod om medikamentell abort i 9.-12. svangerskapsveke. I tillegg kan nokre helseforetak prioritere at dei kirurgiske abortane hovudsakleg vert utført ved det eine sjukehuset.

Sjølvbestemte og nemndbehandla svangerskapsavbrot

Dei fleste sjølvbestemte avbrot vert utført før 9. svangerskapsveke (84,5 %) (Tabell 8). Av alle utførte svangerskapsavbrot i 2021 var 10 341 (95,4 %) sjølvbestemte, og 500 (4,6 %) nemndbehandla (Tabell 9). Dei sjukehusa med lågast førekomst av svangerskapsavbrot før 9. veke er Kristiansund sykehus (74,0 %), St Olavs Hospital (76,2 %) og Nordlandssykehuset Bodø (76,5 %) (Tabell 8). Dette er under landsgjennomsnittet for svangerskapsavbrot utført før 9. veke på 84,5 % (Tabell 8).

Særskilt om nemndbehandla svangerskapsavbrot

Ei begjæring om svangerskapsavbrot etter utgangen av 12. svangerskapsveke vert handsama i nemnd; fyrst i ei primærnemnd, og dersom den gir avslag, skal primærnemnda straks sende vedtaket og dokumenta i saka til ei sentral klagenemnd, jf. abortlova § 8 andre ledd. Frå 15. februar 2010 har klagesakene vorte sendt til Den sentrale klagenemnda som vert administrert av Helsedirektoratet og er lagt til Oslo universitetssykehus. I august 2017 ba Regjeringa helseforetaka om å redusere talet på

abortnemnder. Målet til Regjeringa er å redusere frå 35 til under 17 nemnder. I 2020 har det vore primærnemnd ved 24 sjukehus. Dei ulike helseforetaka har stor variasjon i talet på nemnder. Helse Sør-Aust har 12, Helse Nord seks, Helse Midt fire og Helse Vest to nemnder.

Det vart utført 500 nemndbehandla svangerskapsavbrot i 2021, som er 9 (1,8 %) ferre enn i 2020. Av dei utførte nemndbehandla avbrota i 2021 vart 491 (98,2 %) innvilga i primærnemnd og 9 (1,8 %) i Den sentrale klagenemnda (Tabell 9).

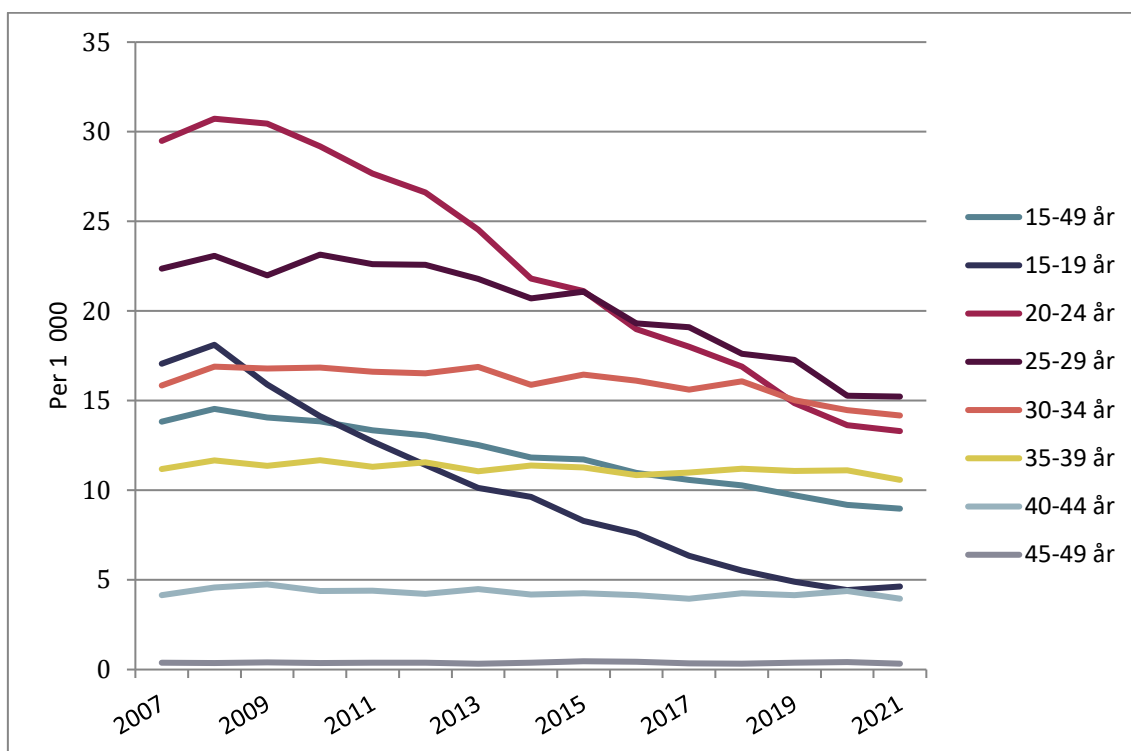
Det var 393 begjæringar om avbrot innan utgangen av veke 18. Av dei var 379 handsama i nemnd og 371 vart innvilga i primærnemnd, åtte fekk avslag og 349 vart utført. Av dei åtte som fekk avslag i primærnemnd møtte fem i klagenemnd. Tre vart innvilga, ein fekk avslag og to utførte abort.

Vi ser ein nedgang i talet på avbrot innvilga etter § 2 tredje ledd bokstav a og b som omhandlar kvinna si helse og livssituasjon. Dette følger nedgangen i abortraten generelt. Spesielt har det vore ein nedgang i talet på abort innvilga etter § 2 tredje ledd bokstav b som omhandlar kvinna sin livssituasjon, dei siste 10 åra. I 2012 var det 276 avbrot der bokstav b var brukt åleine mot 112 i 2021. Det vil seie ein nedgang på 59,4% (Tabell 10). Talet på avbrot innvilga etter abortlova § 2 tredje ledd bokstav c, dvs. grunna stor fare for at barnet kan få ein alvorleg sjukdom som følge av arvelege anlegg, sjukdom eller skadelege påverknader under svangerskapet varierer litt meir år for år, men ligg ganske stabilt (Figur 10). Dei fleste av dei nemndbehandla avbrota vert utført før 18. svangerskapsveke (Figur 11).

Av dei 500 nemndbehandla avbrota vart 328 (65,6 %) handsama og utført ved dei 5 største helseinstitusjonane (Tabell 15).

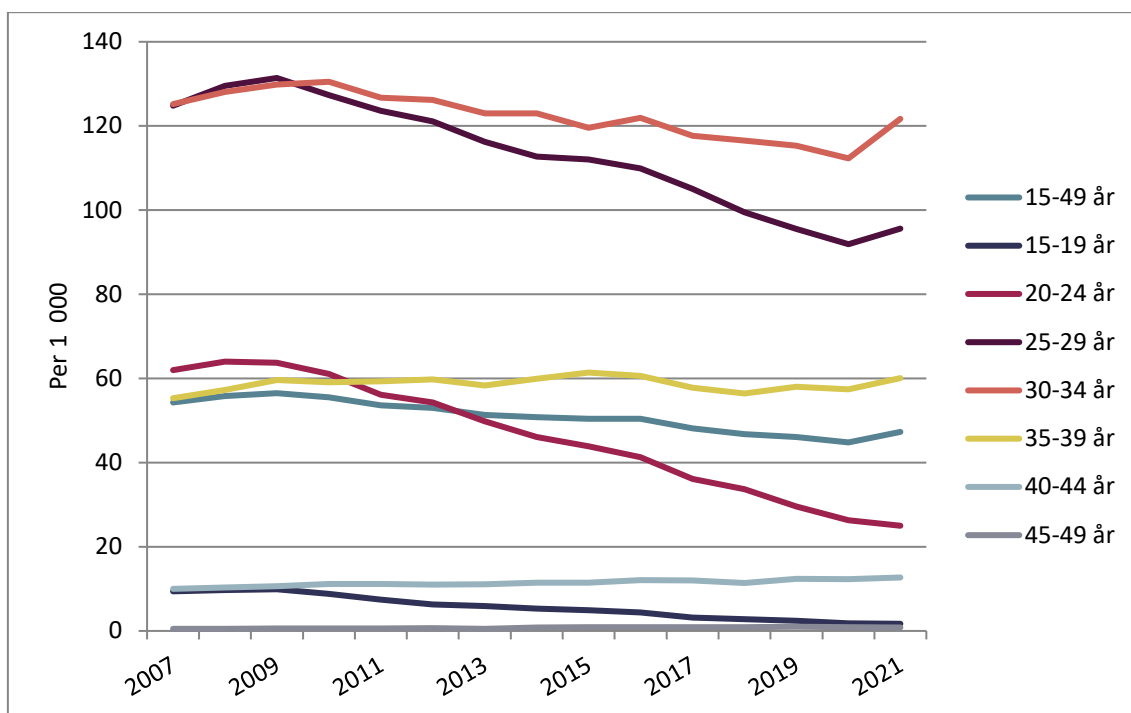
Alle fosterantalsredaksjonar skal etter lov frå 2019 innvilgast i nemnd. Behandlinga av desse er sentralisert til Senter for fostermedisin på St Olavs hospital i Trondheim. I 2021 var det utført 19 fosterantalsreduksjonar.

5. Figurar og tabellar



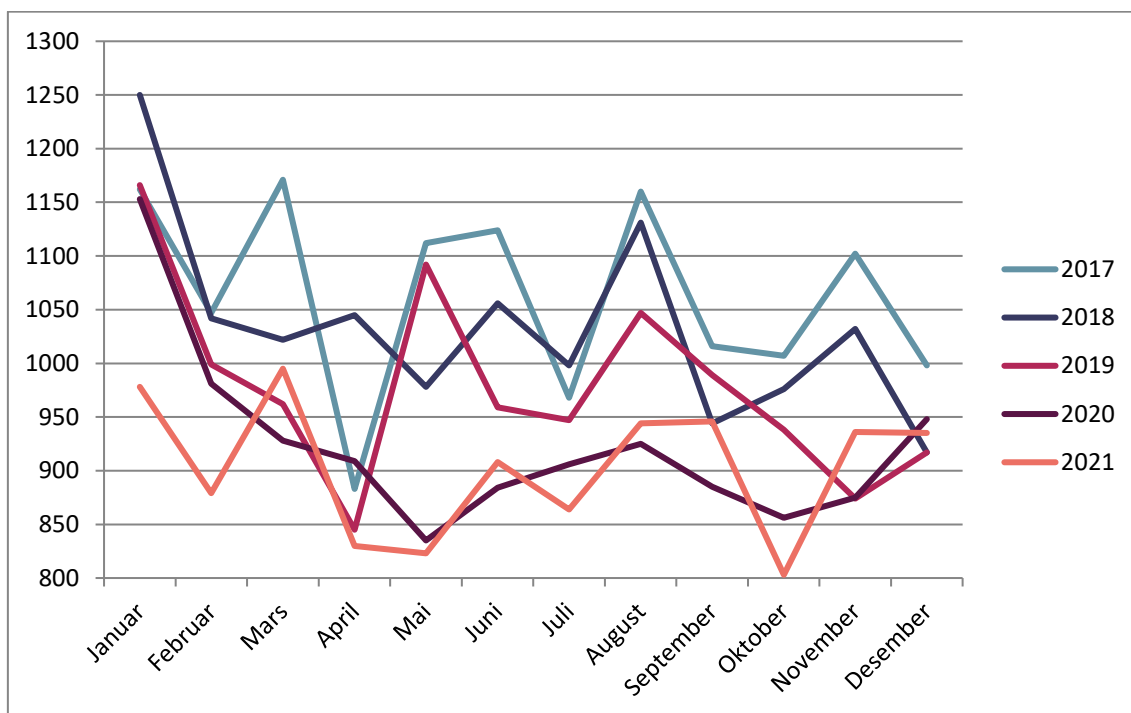
Figur 1. Utførte svangerskapsavbrot per 1 000 kvinner etter kvinne sin alder 2007-2021.

Kjelde: Abortregisteret.



Figur 2. Fødsler per 1 000 kvinner for kvinner 15-49 år i perioden 2007-2021.

Kjelde: Medisinsk fødselsregister.



Figur 3. Talet på utførte abortar per måned 2017-2021.
Kjelde: Abortregisteret.

Tabell 1. Utførte svangerskapsavbrot etter kvinna sin alder 1980-2021²

År	Total mengd	Per 1 000 kvinner, etter alder							
		15-49 år	15-19 år	20-24 år	25-29 år	30-34 år	35-39 år	40-44 år	45-49 år
1980	13 532	14,6	22,5	22,1	16,3	13,7	11,4	6,8	0,8
1985	14 598	14,7	21,7	26,1	18,1	13,8	10,3	4,6	0,8
1990	15 552	14,7	20,1	28,6	21,8	14,3	10,0	3,6	0,5
1995	13 874	12,9	15,3	24,0	20,3	15,2	9,8	4,3	0,5
2000	14 675	13,7	20,1	28,0	20,1	15,3	10,8	3,7	0,3
2005	13 991	12,9	15,4	27,4	20,5	15,1	11,0	4,0	0,3
2010	15 741	13,8	14,1	29,2	23,1	16,9	11,7	4,4	0,4
2015	14 033	11,7	8,3	21,1	21,1	16,5	11,3	4,3	0,5
2017	12 750	10,6	6,3	18,0	19,1	15,6	11,0	4,0	0,3
2018	12 391	10,3	5,5	16,9	17,6	16,1	11,2	4,3	0,3
2019	11 735	9,7	4,9	14,9	17,3	15,0	11,1	4,1	0,4
2020	11 085	9,2	4,4	13,6	15,3	14,5	11,1	4,4	0,4
2021	10 841	9,0	4,6	13,3	15,2	14,2	10,6	4,0	0,3

² Tala avvik noko frå tidlegare publiseringar grunna kontinuerleg arbeid med datakvaliteten og samling av data i ein ny database. Dette arbeidet er utført i løpet av perioden 2013-2021.

Tabell 2. Utførte svangerskapsavbrot etter kvinne sitt bustadsfylke eller storby 2017-2021

Fylke	2017		2018		2019		2020		2021	
	Mengd	Per 1 000	Mengd	Per 1 000	Mengd	Per 1 000	Mengd	Per 1 000	Mengd	Per 1 000
Heile landet	12 750	10,6	12 391	10,3	11 735	9,7	11 085	9,2	10 841	9,0
Viken	2 888	10,8	2 723	10,1	2 624	9,7	2 499	9,2	2 505	9,2
Oslo	2 472	13,5	2 334	12,6	2 211	11,8	2 113	11,1	1 954	10,2
Oslo	2 472	13,5	2 334	12,6	2 211	11,8	2 113	11,1	1 954	10,2
Innlandet	777	10,2	731	9,6	678	9,0	747	10,0	685	9,3
Vestfold og Telemark	929	10,4	846	9,5	811	9,2	770	8,8	773	8,8
Agder	558	8,2	607	8,9	542	8,0	529	7,8	532	7,8
Rogaland	891	8,1	944	8,6	882	8,0	782	7,1	776	7,1
Stavanger	317	9,3	324	9,5	317	9,2	310	9,0	275	8,0
Vestland	1 241	8,6	1 266	8,8	1 235	8,6	1 130	7,9	1 169	8,2
Bergen	671	9,8	661	9,7	669	9,7	607	8,8	619	8,9
Møre og Romsdal	447	8,0	460	8,2	419	7,6	384	7,0	402	7,3
Trøndelag	1 053	10,1	1 031	9,9	972	9,3	836	8,0	797	7,6
Trondheim	518	10,6	514	10,4	462	9,2	410	8,1	410	8,0
Nordland	601	11,8	545	10,8	509	10,2	437	8,9	441	9,0
Troms og Finnmark	734	13,5	740	13,7	716	13,4	616	11,6	603	11,5
Tromsø	247	13,2	270	14,2	261	13,7	214	11,2	192	10,1
Ukjend/Anna ¹	159		164		137		240		204	

¹ Anna inkluderer m.a. Svalbard og kvinner busett utanfor Noreg.

Tabell 3. Utførte svangerskapsavbrot i aldersgruppa 15-19 år etter kvinne sitt bustadsfylke og storby 2017-2021

Fylke	2017		2018		2019		2020		2021	
	Mengd	Per 1 000	Mengd	Per 1 000	Mengd	Per 1 000	Mengd	Per 1 000	Mengd	Per 1 000
Heile landet	992	6,3	860	5,5	759	4,9	685	4,4	716	4,6
Viken	223	6,1	179	4,8	184	4,9	165	4,4	184	4,9
Oslo	122	8,1	115	7,5	85	5,5	98	6,2	84	5,1
Oslo	122	8,1	115	7,5	85	5,5	98	6,2	84	5,1
Innlandet	75	6,8	48	4,4	49	4,5	51	4,8	51	4,9
Vestfold og Telemark	67	5,3	61	4,9	61	5,0	44	3,6	50	4,1
Agder	54	5,6	57	5,9	37	3,9	37	3,9	37	3,9
Rogaland	80	5,3	58	3,9	62	4,2	67	4,6	49	3,3
Stavanger	27	6,5	17	4,1	18	4,4	25	6,0	14	3,3
Vestland	94	4,8	104	5,4	81	4,2	64	3,3	74	3,9
Bergen	51	6,5	48	6,2	48	6,2	30	3,9	36	4,7
Møre og Romsdal	39	4,7	34	4,2	25	3,1	32	4,0	30	3,7
Trøndelag	96	7,0	91	6,7	76	5,6	52	3,9	68	5,1
Trondheim	38	7,0	31	5,8	34	6,4	23	4,2	30	5,4
Nordland	54	7,3	42	5,8	39	5,5	24	3,5	38	5,6
Troms og Finnmark	76	10,4	67	9,3	59	8,3	43	6,3	48	7,1
Tromsø	26	12,2	20	9,3	13	6,1	11	5,2	19	9,0
Ukjend/Anna ¹	12		4		1		8		3	

¹ Anna inkluderer m.a. Svalbard og kvinner busett utanfor Noreg.

Tabell 4. Utførte svangerskapsavbrot i aldersgruppa 20-24 år etter kvinne sitt bustadsfylke og storby 2017-2021

Fylke	2017		2018		2019		2020		2021	
	Mengd	Per 1 000	Mengd	Per 1 000	Mengd	Per 1 000	Mengd	Per 1 000	Mengd	Per 1 000
Heile landet	2 981	18,0	2 790	16,9	2 447	14,9	2 234	13,6	2 161	13,3
Viken	621	18,9	541	16,5	499	15,2	477	14,5	438	13,5
Oslo	583	23,9	479	19,7	438	17,9	394	15,9	383	15,5
Oslo	583	23,9	479	19,7	438	17,9	394	15,9	383	15,5
Innlandet	206	18,8	172	15,9	149	13,9	161	15,2	134	12,8
Vestfold og Telemark	212	17,9	213	18,2	177	15,3	144	12,7	134	12,0
Agder	112	11,3	145	14,3	111	11	124	12,3	120	12,2
Rogaland	186	12,6	205	14,0	173	11,8	145	10,0	155	10,8
Stavanger	69	14,7	92	19,3	66	13,5	60	12,5	57	12,3
Vestland	327	15,4	316	14,9	269	12,7	244	11,5	264	12,4
Bergen	168	15,3	164	14,9	156	14,0	149	13,2	146	12,8
Møre og Romsdal	118	15,1	109	14,2	97	12,7	75	9,8	81	10,5
Trøndelag	226	13,9	229	14,2	205	12,8	172	10,7	184	11,4
Trondheim	112	13,4	118	14,0	97	11,5	75	8,8	101	11,5
Nordland	161	21,4	148	19,9	129	17,8	106	15,0	98	14,4
Troms og Finnmark	193	23,8	192	23,8	172	21,6	143	18,3	133	17,2
Tromsø	66	23,0	75	25,7	68	23,1	41	14,1	39	13,6
Ukjend/Anna ¹	36		41		28		49		37	

¹Anna inkluderer m.a. Svalbard og kvinner busett utanfor Noreg.

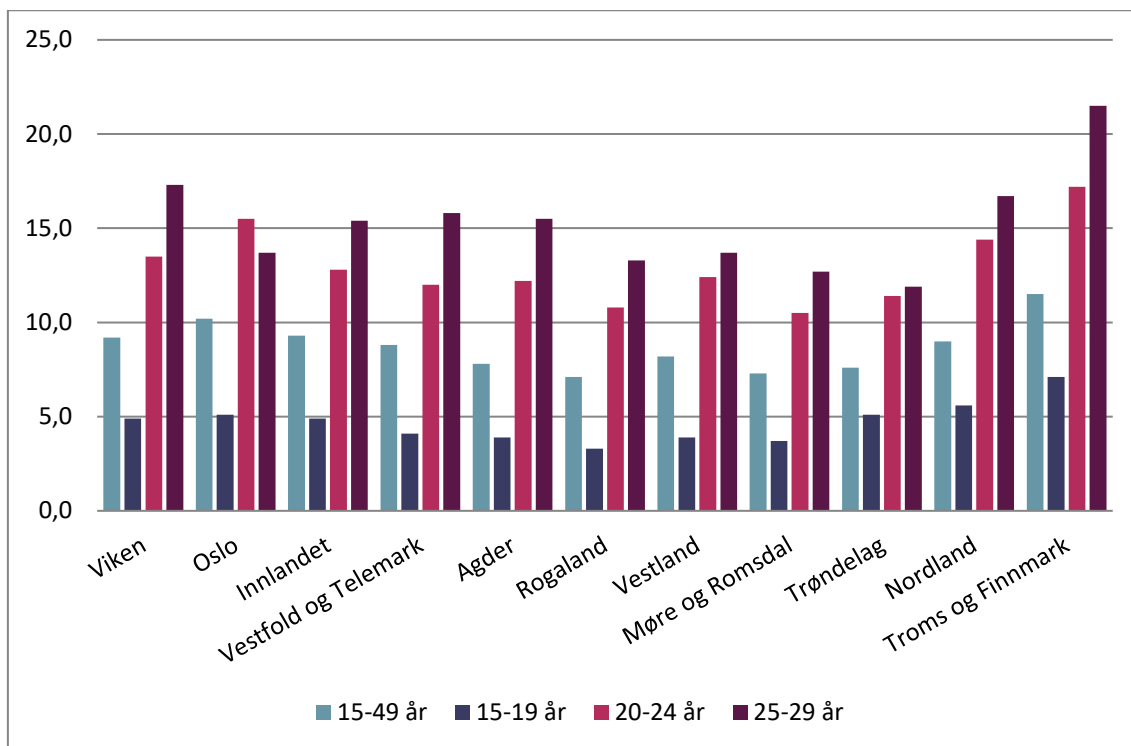
Tabell 5. Utførte svangerskapsavbrot etter svangerskapslengde og kvinne sin alder i 2021

Alder	Total mengd	Svangerskapslengde							
		Veke 0-6	Veke 7-8	Veke 9-10	Veke 11-12	Veke 13-18	Veke 19-21	Veke 22+	Ikkje oppgitt
Alle aldrar	10 841	4 805	3 932	1 147	463	346	139	7	2
15-19 år ¹	716	319	264	94	24	14	1	0	0
20-24 år	2 161	989	805	233	75	45	14	0	0
25-29 år	2 716	1 226	998	269	108	74	38	2	1
30-34 år	2 664	1 185	926	271	139	90	50	2	1
35-39 år	1 853	771	700	203	68	85	26	0	0
40-44 år	671	286	219	73	45	35	10	3	0
45-49 år ²	60	29	20	4	4	3	0	0	0

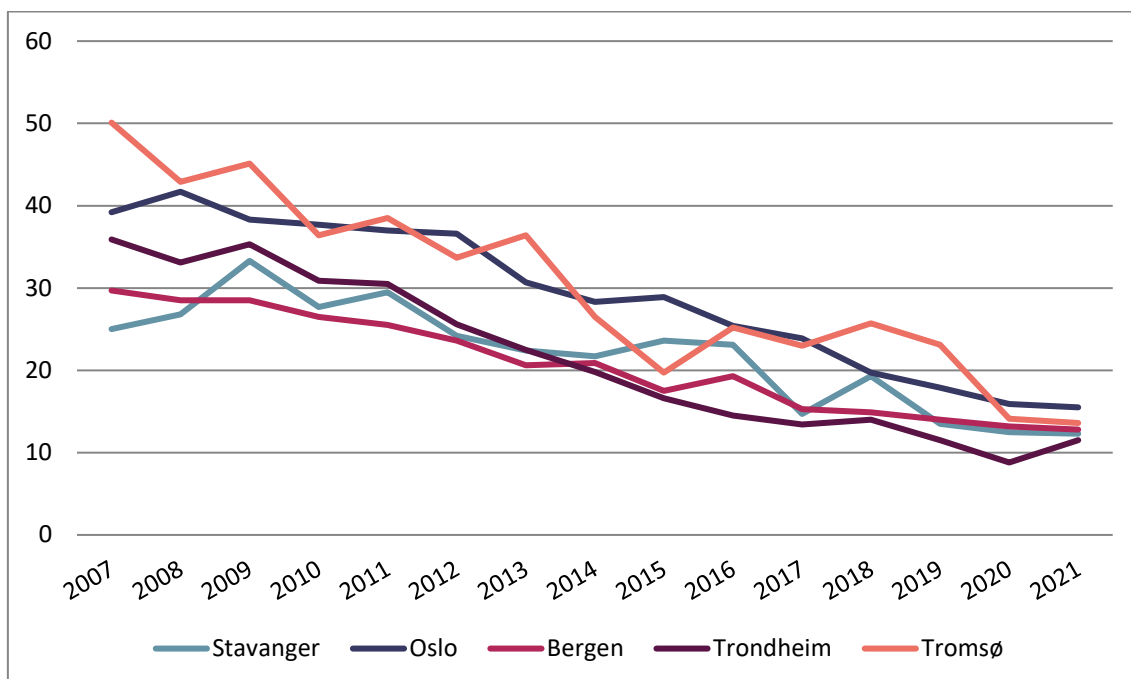
¹ Inkluderer tal for kvinner under 15 år (17 avbrot blant dei under 15 år).
² Inkluderer tal for kvinner over 49 år (ingen avbrot blant dei over 49 år).

Tabell 6. Utførte svangerskapsavbrot etter svangerskapslengde 2012-2021

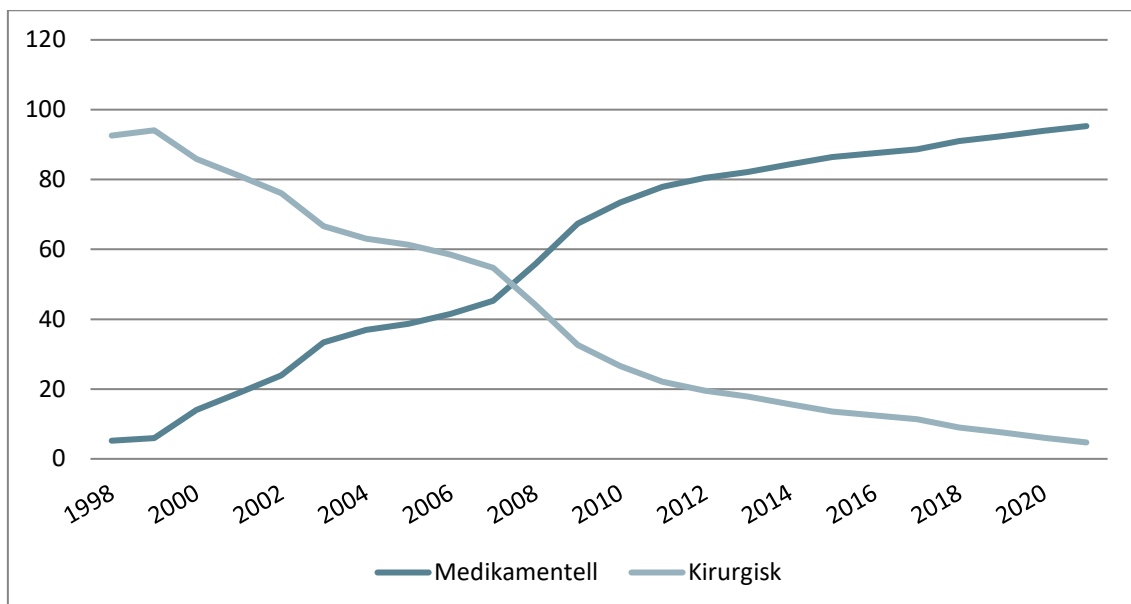
År	Total mengd	Svangerskapslengde							
		Veke 0-6	Veke 7-8	Veke 9-10	Veke 11-12	Veke 13-18	Veke 19-21	Veke 22+	Ikkje oppgitt
2012	15 229	4 943	6 328	2 414	890	500	141	8	5
2013	14 778	4 814	6 174	2 324	825	479	151	5	6
2014	14 067	4 659	5 983	2 161	719	412	121	11	1
2015	14 033	5 208	5 586	1 982	671	464	115	6	1
2016	13 193	4 871	5 298	1 802	645	439	122	5	11
2017	12 750	4 895	5 013	1 656	639	396	142	9	0
2018	12 391	4 984	4 779	1 456	603	391	169	9	0
2019	11 735	4 810	4 503	1 338	570	373	131	9	1
2020	11 085	4 924	4 028	1 157	469	360	143	4	0
2021	10 841	4 805	3 932	1 147	463	346	139	7	2



Figur 4. Svangerskapsavbrot per 1 000 kvinner for aldersgruppa 15-49, 15-19, 20-24 og 25-29 år etter kvinna sitt bustadsfylke i 2021. Kjelde: Abortregisteret.



Figur 5. Svangerskapsavbrot per 1 000 kvinner i aldersgruppa 20-24 i dei store byane i 2021. Kjelde: Abortregisteret.



Figur 6. Utførte sjølvbestemte svangerskapsavbrot etter metode 1998-2021. Kjelde: Abortregisteret.

Tabell 7. Utførte sjølvbestemte svangerskapsavbrot etter metode og svangerskapslengde 2012-2021

År	Total mengd	Svangerskapslengde																				Ikkje oppgitt
		9 veker og under				10 veker				11 veker				12 veker				Over 12 veker ¹				
		Medikamentell		Kirurgisk		Medikamentell		Kirurgisk		Medikamentell		Kirurgisk		Medikamentell		Kirurgisk		Medikamentell		Kirurgisk		
		Mengd	Prosent	Mengd	Prosent	Mengd	Prosent	Mengd	Prosent	Mengd	Prosent	Mengd	Prosent	Mengd	Prosent	Mengd	Prosent	Mengd	Prosent	Mengd	Prosent	
2012	14 573	10 757	73,8	2 126	14,6	451	3,1	351	2,4	322	3,1	256	1,8	195	1,3	110	0,8	0	0,0	0	0,0	5
2013	14 142	10 703	75,7	1 850	13,1	425	3,0	334	2,4	293	3,0	251	1,8	186	1,3	94	0,7	0	0,0	0	0,0	6
2014	13 520	10 586	78,3	1 565	11,6	390	2,9	262	1,9	279	2,9	194	1,4	148	1,1	95	0,7	0	0,0	0	0,0	1
2015	13 444	10 760	80,0	1 352	10,1	417	3,1	247	1,8	286	3,1	165	1,2	149	1,1	67	0,5	0	0,0	0	0,0	1
2016	12 621	10 224	81,0	1 172	9,3	375	3,0	200	1,6	281	3,0	141	1,1	147	1,2	70	0,6	0	0,0	0	0,0	11
2017	12 196	10 022	82,2	1 037	8,5	316	2,6	187	1,5	291	2,6	116	1,0	168	1,4	54	0,4	4	0,0	1	0,0	0
2018	11 822	9 969	84,3	764	6,5	346	2,9	140	1,2	303	2,9	105	0,9	138	1,2	55	0,5	2	0,0	0	0,0	0
2019	11 215	9 594	85,5	593	5,3	336	3,0	127	1,1	297	3,0	87	0,8	136	1,2	42	0,4	2	0,0	0	0,0	1
2020	10 576	9 286	87,8	459	4,3	279	2,6	83	0,8	248	2,6	63	0,6	129	1,2	28	0,3	1	0,0	0	0,0	0
2021	10 341	9 164	88,6	370	3,6	296	2,9	52	0,5	272	2,9	48	0,5	117	1,1	19	0,2	1	0,0	0	0,0	2

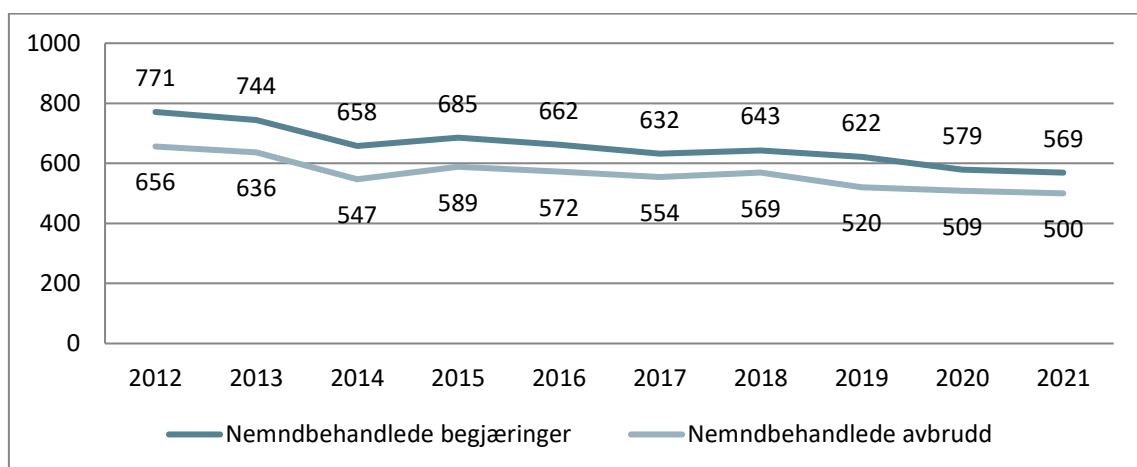
¹ I grensetilfelle vil sjukehuset kategorisere ut frå vurdering av ultralydmål, sjå merknader til abortforskrifta § 1.

Tabell 8. Utførte selvbestemte svangerskapsavbrot per institusjon etter metode og andel avbrot utført før 9. svangerskapsveke i 2021

Helseinstitusjon	Total mengd	Medikamentell		Kirurgisk		8 uker og under	
		Mengd	Prosent	Mengd	Prosent	Mengd	Prosent
Alle institusjoner	10 341	9 852	95,3	489	4,7	8 735	84,5
Akershus universitetssykehus	1 136	1 109	97,6	27	2,4	1 001	88,1
Bærum sykehus	341	335	98,2	6	1,8	300	88,0
Drammen sykehus	349	334	95,7	15	4,3	310	88,8
Finnmarkssykehuset, Klinikkk Hammerfest	142	129	90,8	13	9,2	116	81,7
Finnmarkssykehuset, Klinikkk Kirkenes	50	47	94,0	3	6	42	84,0
Førde sentralsykehus	131	127	96,9	4	3,1	110	84,0
Haugesund sjukehus	182	177	97,3	5	2,7	147	80,8
Haukeland universitetssykehus	872	850	97,5	22	2,5	693	79,5
Helgelandssykehuset Mo i Rana	102	101	99,0	1	1	85	83,3
Helgelandssykehuset Sandnessjøen	54	51	94,4	3	5,6	49	90,7
Kongsberg sykehus	94	88	93,6	6	6,4	86	91,5
Kristiansund sykehus	73	71	97,3	2	2,7	54	74,0
Longyearbyen sykehus	3	3	100	0	0	3	100
Molde sjukehus	85	79	92,9	6	7,1	70	82,4
Nordlandssykehuset Bodø	115	112	97,4	3	2,6	88	76,5
Nordlandssykehuset Lofoten	41	40	97,6	1	2,4	35	85,4
Nordlandssykehuset Vesterålen	59	55	93,2	4	6,8	48	81,4
Odda sjukehus	9	9	100	0	0	8	88,9
Oslo universitetssykehus	1 626	1 450	89,2	176	10,8	1 443	88,7
Ringerike sykehus	132	129	97,7	3	2,3	105	79,5
St. Olavs hospital	648	635	98,0	13	2	494	76,2
Stavanger universitetssykehus	604	583	96,5	21	3,5	479	79,3
Sykehuset i Vestfold Tønsberg	408	371	90,9	37	9,1	343	84,1
Sykehuset Innlandet Elverum	272	260	95,6	12	4,4	235	86,4
Sykehuset Innlandet Gjøvik	177	168	94,9	9	5,1	157	88,7
Sykehuset Innlandet Kongsvinger	101	98	97,0	3	3	88	87,1
Sykehuset Innlandet Lillehammer	133	131	98,5	2	1,5	106	79,7
Sykehuset Levanger	128	120	93,8	8	6,3	113	88,3
Sykehuset Namsos	64	62	96,9	2	3,1	52	81,3
Sykehuset Telemark	282	261	92,6	21	7,4	229	81,2
Sykehuset Østfold	635	617	97,2	18	2,8	528	83,1
Sørlandet sykehus Arendal	183	178	97,3	5	2,7	153	83,6
Sørlandet sykehus Kristiansand	336	321	95,5	15	4,5	302	89,9
Univ. sykehuset Nord-Norge	283	275	97,2	8	2,8	247	87,3
Univ. sykehuset Nord-Norge Harstad	86	83	96,5	3	3,5	74	86,0
Univ. sykehuset Nord-Norge Narvik	57	56	98,2	1	1,8	52	91,2
Volda sjukehus	63	62	98,4	1	1,6	50	79,4
Voss sjukehus	60	51	85,0	9	15	48	80,0
Ålesund sjukehus	160	159	99,4	1	0,6	130	81,3
Annet/Ukjend	65	65	100	0	0	62	95,4

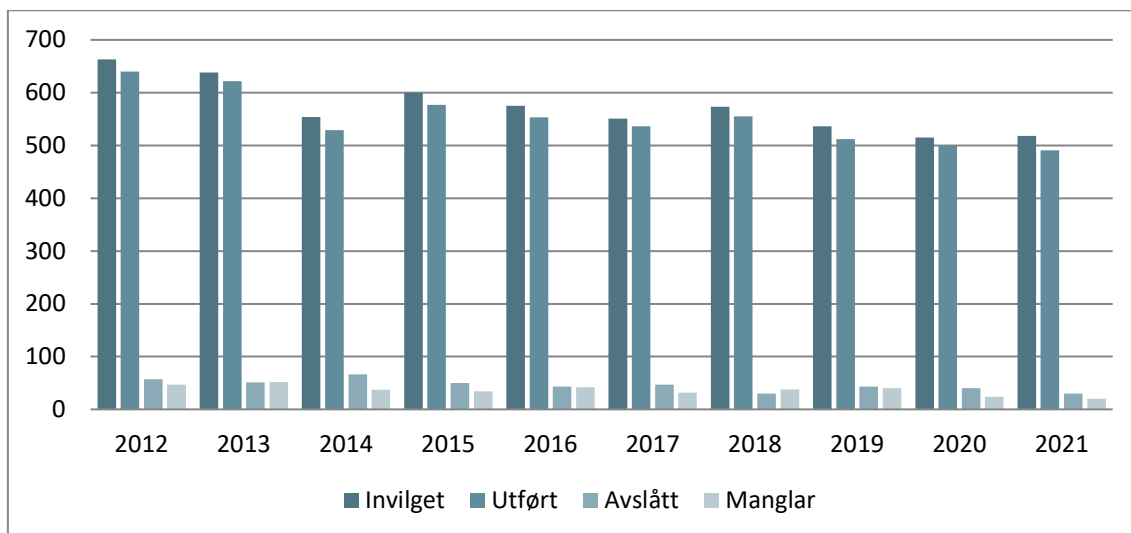
Tabell 9. Utførte svangerskapsavbrot etter type avgjerd 1980-2021

År	Total mengd	Sjølvestemt		Innvilga i primærnemnd		Innvilga i klagenemnda	
		Mengd	Prosent	Mengd	Prosent	Mengd	Prosent
1980	13 532	13 121	97,0	380	2,8	31	0,2
1985	14 598	14 242	97,6	347	2,4	9	0,1
1990	15 552	15 219	97,9	320	2,1	13	0,1
1995	13 874	13 530	97,5	343	2,5	1	0,0
2000	14 675	14 153	96,4	504	3,4	13	0,1
2005	13 991	13 410	95,8	573	4,1	8	0,1
2010	15 741	15 069	95,7	652	4,1	20	0,1
2015	14 033	13 444	95,8	577	4,1	12	0,1
2017	12 750	12 196	95,7	536	4,2	18	0,1
2018	12 391	11 822	95,4	555	4,5	14	0,1
2019	11 735	11 215	95,6	512	4,4	8	0,1
2020	11 085	10 576	95,4	499	4,5	10	0,1
2021	10 841	10 341	95,4	491	4,5	9	0,1



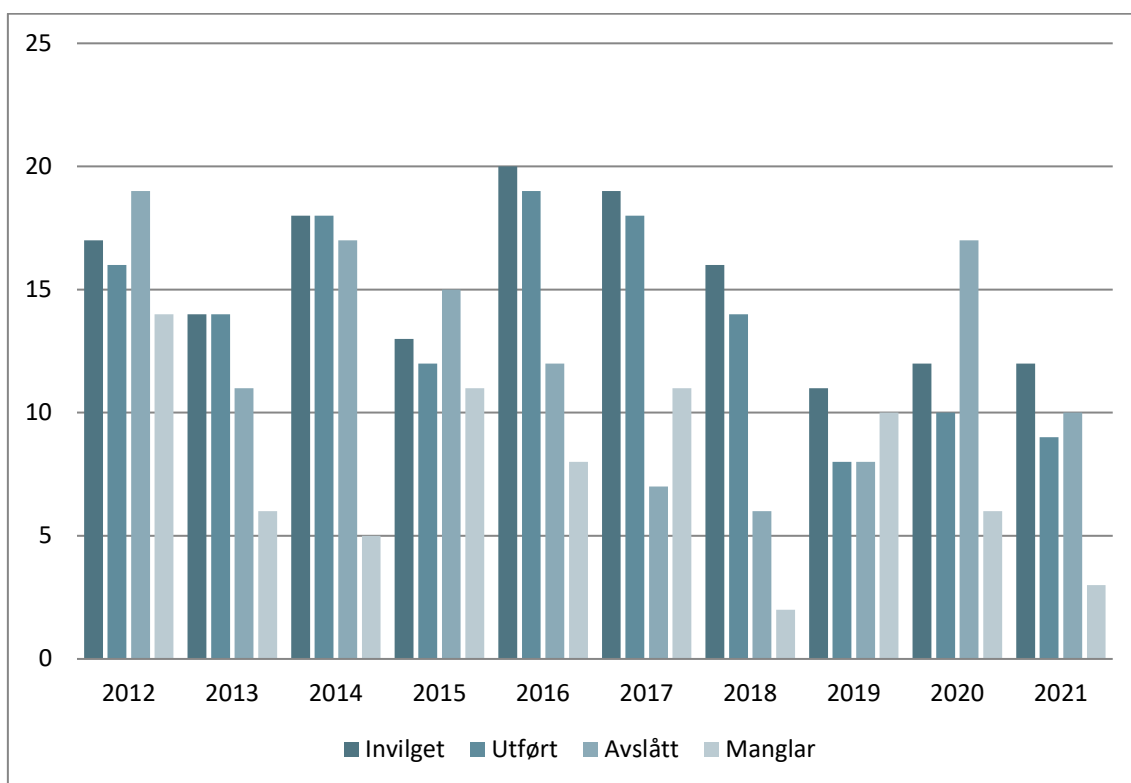
¹ Nemndbehandla begjæringer som går til klagenemnd vert telt berre ein gong.

Figur 7. Nemndbehandla begjæringer¹ og utførte nemndbehandla svangerskapsavbrot 2012-2021. Kjelde: Abortregisteret.



Årsaker til «Manglar» kan til dømes vera at kvinna har trekt begjæringa eller ikkje møtt i nemnd.

Figur 8. Begjæringar og utførte svangerskapsavbrot etter vedtak i primærnemnd 2012-2021.
Kjelde: Abortregisteret.



Årsaker til «Manglar» kan til dømes vera at kvinna har trekt begjæringa eller ikkje møtt i nemnd.

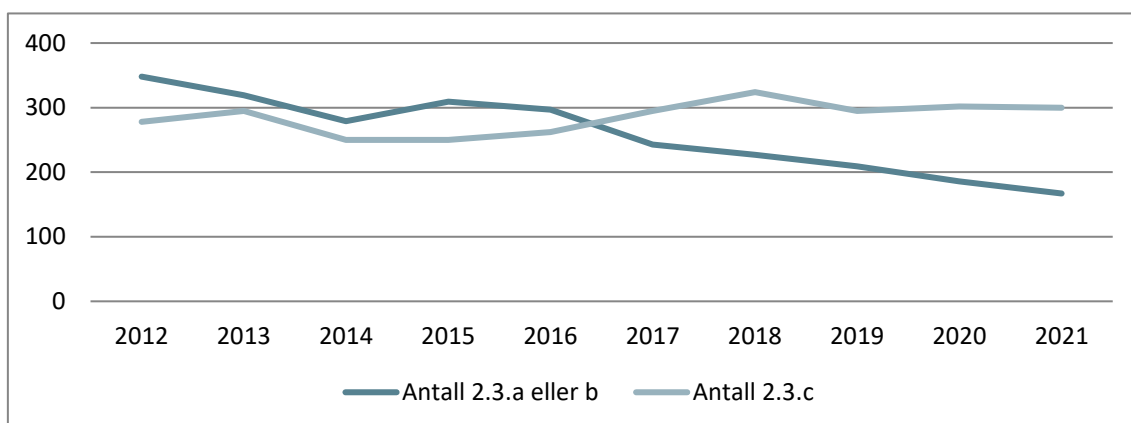
Figur 9. Begjæringar og utførte svangerskapsavbrot etter vedtak i klagenemnd 2012-2021.
Kjelde: Abortregisteret.

Tabell 10. Utførte nemndbehandla svangerskapsavbrot etter abortlova § 2, tredje ledd, 2012-2021

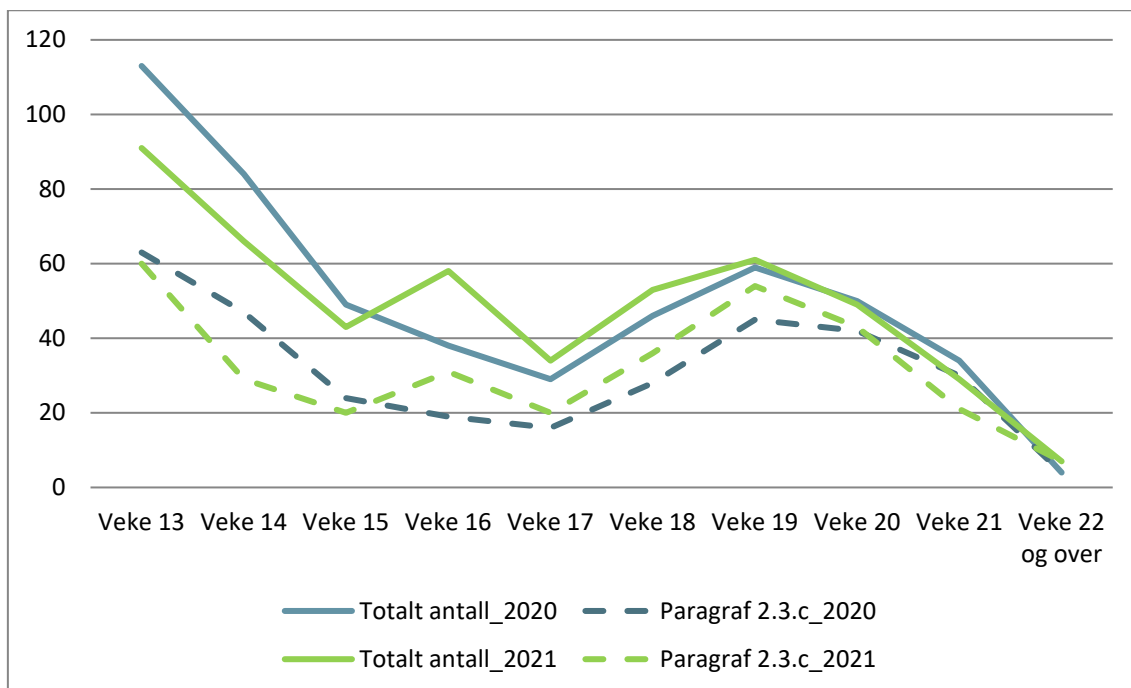
År	Total mengd	Indikasjon i abortlova § 2, tredje ledd, mengd ²							
		§ 2.3a	§ 2.3b	§ 2.3c	§§ 2.3a og 2.3b	§§ 2.3a og 2.3c	§§ 2.3b og 2.3c	Anna ¹	Ikkje oppgitt
2012	656	36	276	278	36	9	7	14	0
2013	636	40	256	295	23	7	5	9	1
2014	547	36	202	250	41	4	7	7	0
2015	589	47	238	250	24	2	11	17	0
2016	572	30	240	262	27	2	6	4	1
2017	554	19	197	295	27	4	4	8	0
2018	569	27	174	324	26	6	3	9	0
2019	520	26	161	295	22	8	1	7	0
2020	509	19	136	302	31	8	7	6	0
2021	500	28	112	300	27	17	6	10	0

^{H1} Indikasjon i abortlova § 2, tredje ledd bokstav d og bokstav e, og andre kombinasjonar av bokstavane som ikkje er vist i tabellen.

² Indikasjonane i abortlova § 2, tredje ledd.



Figur 10. Utførte nemndbehandla svangerskapsavbrot etter abortlova § 2, tredje ledd, 2012-2021.



Figur 11. Utførte nemndbehandla svangerskapsavbrot etter svangerskapslengde og indikasjon i abortlova § 2, tredje ledd bokstav c i 2020 og 2021. Kjelde: Abortregisteret.

Tabell 11. Utførte nemndbehandla svangerskapsavbrot etter svangerskapslengde og indikasjon i abortlova i 2021

Svangerskaps- lengde	Total mengd	§ 2.3c		Andre enn § 2.3c		Ikkje oppgitt	
		Mengd	Prosent	Mengd	Prosent	Mengd	Prosent
Alle veker	500	325	100,0	175	100,0	0	
Veke 12 ¹	6	4	1,2	2	1,1	0	
Veke 13	91	60	18,5	31	17,7	0	
Veke 14	66	29	8,9	37	21,1	0	
Veke 15	43	20	6,2	23	13,1	0	
Veke 16	58	31	9,5	27	15,4	0	
Veke 17	34	20	6,2	14	8,0	0	
Veke 18	53	36	11,1	17	9,7	0	
Veke 19	61	54	16,6	7	4,0	0	
Veke 20	49	43	13,2	6	3,4	0	
Veke 21	29	21	6,5	8	4,6	0	
Veke 22 og over	7	7	2,2	0	0,0	0	
Anna/Ukjend	3	0	0,0	3	1,7	0	

¹ I grensetilfelle vil sjukehuset nemndbehandle ut frå vurdering av ultralydmål, sjå merknader til abortforskrifta § 1.

Tabell 12. Nemndbehandla begjæringar om svangerskapsavbrot og utførte nemndbehandla svangerskapsavbrot etter svangerskapslengde i 2021, vedtak i primærnemnd

Svangerskaps- lengde	Nemnd- behandla begjæringar	Vedtak i primærnemnd				Utførte nemnd- behandla svangerskaps- avbrot
		Innvilga	Avslått	Manglar	Ikkje oppgitt	
Alle veker	569	518	31	20	0	491
Veke 12 ¹	6	6	0	0	0	6
Veke 13	95	94	1	0	0	91
Veke 14	77	72	1	4	0	65
Veke 15	48	45	0	3	0	43
Veke 16	62	62	0	0	0	58
Veke 17	43	38	3	2	0	34
Veke 18	62	54	3	5	0	52
Veke 19	66	63	3	0	0	61
Veke 20	58	46	9	3	0	45
Veke 21	33	27	5	1	0	27
Veke 22 og over	13	6	6	1	0	6
Anna/Ukjend	6	5	0	1	0	3

¹ I grensetilfelle vil sjukehuset nemndbehandle ut frå vurdering av ultralydmål, sjå merknader til abortforskrifta § 1.

Tabell 13. Nemndbehandla begjæringar om svangerskapsavbrot og utførte nemndbehandla svangerskapsavbrot etter svangerskapslengde i 2021 vedtak i klagenemnd

Svangerskaps- lengde	Nemnd- behandla begjæringar	Vedtak i klagenemnd				Utførte nemnd- behandla svangerskaps- avbrot
		Innvilga	Avslått	Manglar	Ikkje oppgitt	
Alle veker	25	12	10	3	0	9
Veke 12 ¹	0	0	0	0	0	0
Veke 13	1	0	0	1	0	0
Veke 14	1	1	0	0	0	1
Veke 15	0	0	0	0	0	0
Veke 16	0	0	0	0	0	0
Veke 17	1	1	0	0	0	0
Veke 18	2	1	1	0	0	1
Veke 19	2	0	2	0	0	0
Veke 20	9	6	3	0	0	4
Veke 21	4	2	1	1	0	2
Veke 22 og over	5	1	3	1	0	1
Annet/Ukjend	0	0	0	0	0	0

¹ I grensetilfelle vil sjukehuset nemndbehandle ut frå vurdering av ultralydmål, sjå merknader til abortforskrifta § 1.

Tabell 14. Nemndbehandla begjæringar om svangerskapsavbrot og utførte nemndbehandla svangerskapsavbrot etter kvinna sitt bustadsfylke i 2021

Fylke	Begjæringar		Utførte	
	Mengd ¹	Prosent	Mengd	Prosent
Heile landet	569	100,0	500	100,0
Viken	121	21,3	111	22,2
Oslo	128	22,5	110	22,0
Oslo	128	22,5	110	22,0
Innlandet	36	6,3	34	6,8
Vestfold og Telemark	39	6,9	34	6,8
Agder	21	3,7	18	3,6
Rogaland	41	7,2	39	7,8
Stavanger	8	1,4	8	1,6
Vestland	72	12,7	54	10,8
Bergen	39	6,9	29	5,8
Møre og Romsdal	22	3,9	21	4,2
Trøndelag	35	6,2	31	6,2
Trondheim	20	3,5	19	3,8
Nordland	16	2,8	13	2,6
Troms og Finnmark	29	5,1	26	5,2
Tromsø	9	1,6	8	1,6
Ukjend/Anna ¹	9	1,6	9	1,8

¹ Nemndbehandla begjæringar som går til klagenemnd vert telt berre ein gong.

² Anna inkluderer m.a. Svalbard og kvinner busett utanfor Noreg.

Tabell 15. Nemndbehandla begjæringar om svangerskapsavbrot og utførte nemndbehandla svangerskapsavbrot etter utførande helseinstitusjon i 2020 og 2021

Helseinstitusjon	2020				2021			
	Begjæringar		Utførte		Begjæringar		Utførte	
	Mengd ¹	Prosent	Mengd	Prosent	Mengd	Prosent	Mengd	Prosent
Heile landet	579	100,0	509	100,0	569	100,0	500	100,0
Akershus univ.sykehus	67	11,6	63	12,4	54	9,5	49	9,8
Bærum sykehus	21	3,6	19	3,7	13	2,3	12	2,4
Drammen sykehus og Kongeberg sykehus	19	3,3	18	3,5	22	3,9	18	3,6
Finnmarkssykehuset	1	0,2	1	0,2	7	1,2	7	1,4
Haugesund sjukehus og Stavanger universitetssjukehus	39	6,7	35	6,9	43	7,6	41	8,2
Haukeland universitetssjukehus, Voss og Førde	60	10,4	51	10,0	67	11,8	51	10,2
Helgelandssykehuset	2	0,3	1	0,2	2	0,4	2	0,4
Helse Møre og Romsdal, Molde og Kristiansund	6	1,0	6	1,2	2	0,4	2	0,4
Helse Møre og Romsdal, Volda og Ålesund	8	1,4	6	1,2	7	1,2	6	1,2
Helse Nord-Trøndelag	6	1,0	4	0,8	1	0,2	1	0,2
Nordlandssykehuset	8	1,4	8	1,6	9	1,6	9	1,8
Oslo univ. sykehus	143	24,7	110	21,6	144	25,3	118	23,6
Ringerike sykehus	5	0,9	5	1,0	0	0,0	0	0,0
St. Olavs hospital	69	11,9	62	12,2	71	12,5	69	13,8
Sykehuset i Vestfold Tønsberg	14	2,4	12	2,4	22	3,9	19	3,8
Sykehuset Innlandet Elverum	8	1,4	8	1,6	12	2,1	11	2,2
Sykehuset Innlandet Gjøvik	9	1,6	9	1,8	5	0,9	5	1,0
Sykehuset Innlandet Kongsvinger	1	0,2	1	0,2	2	0,4	2	0,4
Sykehuset Innlandet Lillehammer	7	1,2	7	1,4	12	2,1	12	2,4
Sykehuset Telemark	19	3,3	19	3,7	10	1,8	10	2,0
Sykehuset Østfold	18	3,1	17	3,3	21	3,7	20	4,0
Sørlandet sykehus, Arendal	6	1,0	6	1,2	8	1,4	8	1,6
Sørlandet sykehus, Kristiansand	22	3,8	21	4,1	10	1,8	7	1,4
Univ. sykehuset Nord-Norge	21	3,6	20	3,9	25	4,4	21	4,2
¹ Nemndbehandla begjæringar som går til klagenemnd vert telt berre ein gong. Sentral klagenemnd er lagt til Oslo universitetssykehus Ullevål								

APPENDIX A. Lover og forskrifter

Lov 1975-06-13 nr 50: Lov om svangerskapsavbrot ([abortlova](#))

FOR-2001-06-15-635: Forskrift om svangerskapsavbrot ([abortforskrifta](#)) med merknader

FOR-2007-12-14-1418: Forskrift om innsamling og handsaming av helseopplysningar i register over svangerskapsavbrot ([abortregisterforskrifta](#))

LOV 2014-06-20 nr 43: Lov om helseregister og behandling av helseopplysningar ([helseregisterlova](#))³

FOR-2001-12-21-1483: Forskrift om innsamling og handsaming av helseopplysningar i Medisinsk fødselsregister ([Medisinsk fødselsregisterforskrifta](#))

APPENDIX B. Om statistikken

Folkehelseinstituttet sin offentleg tilgjengelege abortstatistikk på grunnlag av aidentifiserte data frå Register over svangerskapsavbrot (Abortregisteret). Publisert med endelege tal 11. mars 2022.

Namn på statistikken

Rapport om svangerskapsavbrot for 2021.

Dataskildring

Statistikk over svangerskapsavbrot i 2021 er basert på aidentifiserte opplysningar frå meldingar om begjæring om og utførte svangerskapsavbrot frå alle helseinstitusjonar (sjukehus) som utførte svangerskapsavbrot i Noreg i 2021. Det er meldeplikt for desse opplysningane til Register over svangerskapsavbrot (Abortregisteret) etter abortregisterforskrifta § 1-7 punkt 1 til og med 6.

I 2021 fekk registeret inn 11 937 meldingar om begjæring om svangerskapsavbrot. Abortregisteret har frå og med 2013 årgangen nådd målet om 100 % elektronisk innmelding frå sjukehusa.

Populasjon

Kvinner som har begjært/fått utført svangerskapsavbrot i Noreg i 2021. Talet på kvinner i dei respektive aldersgruppene er henta frå Statistisk sentralbyrå.

Eining

Talet på tilfelle per 1 000 kvinner i alderen 15-49 år og tilfelle per 1 000 kvinner i spesifisert aldersgruppe.

Formål

Samfunnet skal kunne få innsyn i omfanget av begjæringar om og utførte svangerskapsavbrot, og kunne følge med på utviklinga på området. Myndigheitene og helsetenesta skal få eit statistisk grunnlag for å setje i verk og evaluere målretta tiltak for å førebygge uynskte svangerskap.

Brukarar

Sentrale og lokale myndigheiter, helsetenesta, politikarar, forskarar/studentar, massemedia og publikum generelt.

Viktige omgrep

Sjølvbestemte svangerskapsavbrot vert forstått som svangerskapsavbrot utførte som følge av at kvinna har begjært avbrotet innan utgangen av 12. svangerskapsveke.

Nemndbehandla svangerskapsavbrot er svangerskapsavbrot utførte seinare enn innan utgangen av 12. svangerskapsveke, og der kvinna si begjæring er innvilga etter handsaming i abortnemnd (primærnemnd eller klagenemnd).

Svangerskapsveke 12 er definert som veke 11 +1 til 6 dagar.

Meldepliktige helseinstitusjonar er dei institusjonane (sjukehusa) og eventuelle avtalespesialistar som utfører svangerskapsavbrot.

Datakjelde

Opplysningar frå elektroniske- og papirmeldingar om handsaming av begjæring om og utførte svangerskapsavbrot frå meldepliktige helseinstitusjonar i Noreg.

Lovgrunnlag

Innsamling, lagring, handsaming og utlevering av opplysningar i Register over svangerskapsavbrot (Abortregisteret) er regulert i abortregisterforskrifta med heimel i helseregisterlova § 8 andre, fjerde og femte ledd, § 9 andre ledd, § 10, § 16 fjerde ledd, § 17 tredje ledd og § 34 fjerde ledd.

Innsamling

Elektroniskemeldingar om handsaming av begjæring om og utførte svangerskapsavbrot frå meldepliktige helseinstitusjonar i Noreg.

Datakvalitet

Innmeldte data vert sjekka for å unngå manglande saksnummer og dobbeltregistreringar av meldingar, unngå manglande opplysningar og unngå manglande samsvar mellom meldte opplysningar.

I 2021 er det 39 meldingar ein ikkje har fått inn innan fristen. Av dei er 28 meldingar frå Helse Nord. Helse Nord har hatt utfordringar med meldingane grunna omlegging i pasientjournalssystem frå DIPS Classic til DIPS Arena.

Inndelingar

Tidsperiode: Kalenderår

Geografi: Bustadsfylke og meldepliktige helseinstitusjonar

Alder: 5-års grupper: 15-19, 20-24, 25-29, 30-34, 35-39, 40-44 og 45-49 år. I aldersgruppa 15-19 år, inngår òg tal for aldersgruppa under 15 år, og i aldersgruppa 45-49 år inngår òg tal for aldersgruppa over 49 år. Desse tala er så små at dei ikkje påverkar ratane i noko betydeleg grad.

Anna: Svangerskapslengda i veker inndelt i grupper, lovgrunnlag (indikasjon i abortlova § 2 tredje ledd bokstav a, b, c, d, e og kombinasjonar).

Samanlikningsgrunnlag over tid og stad

Sidan 2006 har Folkehelseinstituttet ved Register over svangerskapsavbrot (Abortregisteret) mottatt meldingane om begjæring om og utføring av svangerskapsavbrot frå meldepliktige helseinstitusjonar (alle helseinstitusjonar som utfører svangerskapsavbrot), handsama opplysningane og sett fram statistikk over svangerskapsavbrot. I perioden 1979-2005 vart dette arbeidet utført ved Statistisk sentralbyrå.

Oppdateringsfrekvens

Årleg

Publiseringsstad

På nettstaden til Folkehelseinstituttet, www.fhi.no

Publikasjonar

Rapport 2005 om nemndbehandlete svangerskapsavbrot

[Statistikk 2006](#)

Rapport om svangerskapsavbrudd 2007

[Rapport om svangerskapsavbrudd 2008](#)

Rapport om svangerskapsavbrudd 2009

Rapport om svangerskapsavbrudd 2010

[Rapport om svangerskapsavbrudd 2011](#)

[Rapport om svangerskapsavbrudd 2012](#)

[Rapport om svangerskapsavbrudd 2013](#)

[Rapport om svangerskapsavbrot 2014](#)

[Rapport om svangerskapsavbrot 2015](#)

[Rapport om svangerskapsavbrot 2016](#)

[Rapport om svangerskapsavbrot 2017](#)

[Rapport om svangerskapsavbrot 2018](#)

[Rapport om svangerskapsavbrot 2019](#)

[Rapport om svangerskapsavbrot 2020](#)

Utgitt av Folkehelseinstituttet

Mars 2022

Postboks 4404 Nydalen

NO-0403 Oslo

Telefon: 21 07 70 00

Rapporten kan lastes ned gratis

fra Folkehelseinstituttets

nettsider www.fhi.no